



Jaarstukken 2025



Inhoudsopgave

Inhoudsopgave.....	3
Inleiding.....	5
Jaarverslag.....	12
Programmaverantwoording.....	12
1. Werk en inkomen.....	13
2. Jeugd.....	18
3. Maatschappelijke ondersteuning.....	27
4. Welzijn en educatie.....	35
5. Omgeving.....	45
6. Openbare orde en veiligheid.....	53
7. Bestuur en algemene ondersteuning.....	60
8. Onroerende zaakbelasting.....	66
9. Overige eigen middelen.....	69
Paragrafen.....	73
Lokale heffingen.....	74
Weerstandsvermogen en risicobeheersing.....	77
Onderhoud kapitaalgoederen.....	85
Financiering.....	91
Bedrijfsvoering.....	100
Verbonden partijen.....	105
Grondbeleid.....	126
Wet Open Overheid.....	162
Jaarrekening.....	163
Overzicht baten en lasten.....	164
Rechtmatigheid.....	205
Balans.....	206
Verplichte bijlagen.....	236
SISA.....	237
Wnt.....	266
Overige gegevens (controleverklaring).....	272
Facultatieve bijlagen.....	273
Garantie en verplichtingen.....	273
Personele kosten.....	275
Algemene uitkering.....	275

Lijstoverzicht afkortingen.....	279
---------------------------------	-----

Inleiding

Bericht van het college

Voor u ligt de jaarrekening van onze gemeente over het jaar 2025. Deze jaarrekening is de laatste van de bestuursperiode 2022-2026. Een goed moment om terug te kijken op de ontwikkelingen van de afgelopen jaren en de gevolgen hiervan voor onze financiële situatie.

In het coalitieakkoord 'Nieuwe energie voor onze gemeente' uit mei 2022 zijn de visie en toekomstplannen voor onze gemeente opgenomen, onderverdeeld in vier thema's:

- Sociaal kloppend hart
- Zuinig op ons klimaat
- Aantrekkelijk wonen
- Beuningen maken we samen

Naast alle lopende ambities en plannen werkten we hier als gemeente met alle inzet en energie aan. Terugkijkend mogen we trots zijn op wat we samen hebben bereikt.

Het jaar 2025 stond in het teken van het afronden van een uitgebreide hersteloperatie, zoals we het zelf noemen. Omdat onze financiële situatie in 2024 was verslechterd, hebben we hard gewerkt aan ombuigingsmaatregelen. We zijn tevreden over het uiteindelijke resultaat daarvan. Want we hebben ook in 2025 een fors positief jaarresultaat behaald, een gezonde balans gerealiseerd en een solide weerstandsvermogen en goed gevulde reserve opgebouwd. Hiermee kunnen we voldoen aan ons eigen uitgangspunt voor duurzame financiële stabiliteit en is er een goede basis voor de ambities van het nieuwe gemeentebestuur.

Ondanks dit goede nieuws leunen we niet achterover. We blijven alert op financiële schommelingen, vooral veroorzaakt door de grilligheid van het gemeentefonds. Het leidt ertoe dat ons financiële speelveld onvoorspelbaar is, waardoor voorzichtigheid geboden blijft.

Financiële resultaten

Resultaten en bestemming

Voorstel resultaatbestemming 2025	
in € (+=storting reserve/=-onttrekking reserve)	
Algemene reserves	
Storting algemene reserve	10.821.287
Bestemmingsreserves	
Budgetoverheveling (nog uit te voeren werkzaamheden in volgend jaar)	791.930
Resultaatbestemming	11.613.217

Prg.	Voorstel budgetoverheveling	
	Bedragen in €	
	<u>Reserve budgetoverheveling</u>	
1	Energiestropenpot	270.000
3	Vorbereidingsbudget Leghe Polder	60.000
3	Budget woningaanpassingen	300.000
5	Omgevingswet	64.240
9	Warmtenet	97.690
		791.930

Analyse resultaat

Programmaverantwoording 2025	Begroting voor wijziging	Begroting na wijziging	Rekening saldo	Afwijking
in € (+=voordeel/=-nadeel)				
Werk en inkomen P1	-7.776.380	-7.309.318	-6.615.410	693.908
Jeugd P2	-11.577.394	-11.233.372	-9.403.639	1.829.733
Maatschappelijke ondersteuning P3	-12.819.669	-13.887.767	-13.057.402	830.365
Welzijn en educatie P4	-7.528.852	-7.787.139	-6.902.506	884.633
Omgeving P5	-5.353.579	-5.173.244	-5.706.883	-533.639
Openbare orde en veiligheid P6	-1.216.464	82.536	381.413	298.877
Bestuur en algemene ondersteuning P7	36.924.462	39.887.410	39.455.018	-432.392
Onroerende zaakbelasting P8	10.161.591	10.295.543	10.760.958	465.415
Overige eigen middelen P9	-270.310	1.159.378	2.701.666	1.542.288
Gerealiseerd resultaat	543.405	6.034.028	11.613.217	5.579.189

Totaal baten en Lasten		
<i>in € (+=voordeel/-=nadeel)</i>		2025
structureel	Baten	93.524.279
	Lasten	-87.387.023
Totaal structureel		6.137.255
incidenteel	Baten	8.543.501
	Lasten	-3.067.539
Totaal incidenteel		5.475.961
Resultaat totaal		11.613.217

Hierbij een bondige toelichting op de grote verschillen tussen het jaarresultaat en de laatste aan u aangeboden rapportage (Herfstnota) over 2025.

Programma 1 Werk en inkomen € 693.908

Door intensievere inzet op handhaving en rechtmatigheid (via de sociale recherche) zijn minder onterechte uitkeringen verstrekt. Daarnaast zien we de resultaten van het actieprogramma van BUIG. Deze bevat de Wet verbetering poortwachter. Deze wet is ingevoerd met als doel zieke werknemers zo spoedig mogelijk te laten terugkeren naar het werk. Hierdoor worden minder uitkeringen verstrekt door de gemeente.

Programma 2 Jeugd € 1.829.733

Het voordeel binnen programma 2 wordt hoofdzakelijk verklaard door een afname van het aantal jeugdigen dat gebruik maakt van jeugdhulpvoorzieningen. We zien dat er minder gebruik wordt gemaakt van ambulante jeugdhulpverlening, jeugdhulp in verblijf en van basis- en specialistische GGZ. Dit hangt onder meer samen met de inzet aan de voorkant door schoolmaatschappelijk werkers op scholen, Ondersteuners Jeugd en Gezin bij de huisartsen en de herpositionering van rollen binnen het Sociaal Team. Daardoor is vroegtijdige signalering en passende ondersteuning in een eerder stadium mogelijk. Ook is betere ondersteuning wanneer drang nodig is. Dit zorgt voor een afname van jeugdbeschermingsmaatregelen. Voor een uitgebreide analyse verwijzen we naar de monitor 'grip op sociaal domein'.

Programma 3 Maatschappelijke ondersteuning € 830.365

Binnen programma 3 is sprake van zowel overschrijding van budget als onderbesteding. Bij de ondersteuning volwassenenhulp zien we bij de begeleiding WMO dat het budget wordt overschreden. Dit komt grotendeels door de verschuiving van lichte ondersteuning naar zwaardere, intensieve en duurdere ondersteuning. Onderbesteding zien we op woningaanpassingen, ouderenvervoer, en kapitaallasten van de multifunctionele accommodaties.

Programma 4 Welzijn en educatie € 884.633

Binnen programma 4 vallen de kapitaallasten van scholen. Door de positieve renteontwikkeling van afgelopen jaar zijn de rentebaten gestegen ten opzichte van de begroting. De omslagrente is daarmee 0% in plaats van 2,5% waar we bij de begroting rekening mee hebben gehouden. Dat betekent dat de rentecomponent van de kapitaallasten lager is dan begroot. Daarnaast is het nieuwe raamcontract voor het onderhoud van het openbaar groen per 01-01-2026 ingegaan. In

de begroting 2025 was via het Amendement A24-25 "Zorg voor leefbaarheid" extra geld beschikbaar gesteld om de kosten voor groenonderhoud te vrijwaren van ombuigingen. Omdat het onderhoud in 2025 nog via het bestaande contract is uitgevoerd, zijn de extra middelen in 2025 niet benut.

Programma 5 Omgeving € -533.639

We zien voor het tweede jaar op rij een dip in de legesinkomsten voor bouwvergunningen. De vergunningaanvragen fluctueren jaarlijks. Onze begroting is gebaseerd op een 10-jarig gemiddeld. Wij verwachten dat als de woningbouwplannen (Winssen en Ewijk) van start gaan dat de legesinkomsten ook weer zullen toenemen. Daarnaast is een nadeel als gevolg van het uitblijven van de concessievergoeding/bijdrage vanuit de ARN.

Programma 6 Openbare orde en veiligheid € 298.877

Het voordeel binnen programma 6 is tweeledig. In 2025 zijn voorbereidende werkzaamheden uitgevoerd conform het transitieplan, waarbij de gerealiseerde kosten lager uitvielen dan geraamd. Dit is met name het gevolg van lagere externe kosten, onder andere voor het opstellen van overeenkomsten. Daarnaast was budget beschikbaar voor het woonklaar maken van nieuwe opvanglocaties, terwijl in 2025 nog geen nieuwe locatie in gebruik is genomen. Tevens valt opvanglocatie Asdonck onder dit programma. Deze locatie voor de opvang van gevluchte Oekraïners wordt bekostigd door het Rijk, waarbij de vergoeding afhankelijk is van onder meer het aantal gerealiseerde bedden, investeringen en verstrekkingen. De definitieve vergoeding wijkt licht af van de raming. Daarnaast zijn de opbrengsten uit eigen bijdragen hoger dan vooraf begroot, doordat werkende bewoners vanaf 1 oktober 2025 verplicht zijn een eigen bijdrage te voldoen.

Programma 7 Bestuur en algemene ondersteuning € -432.392

Het nadeel binnen programma 7 is voornamelijk veroorzaakt door een extra storting in de pensioenvoorziening voor wethouders. Op 1 januari 2028 zal de pensioenvoorziening wethouders overgeheveld moeten worden naar het ABP. We hebben een berekening laten maken van de omvang van de voorziening voor de waarde-overdracht. Uit de berekening bleek dat we op dit moment meer in de voorziening moeten aanhouden om in 2028 de overdracht te realiseren.

Programma 8 Onroerendezaakbelasting € 465.415

In 2025 heeft een herwaardering plaatsgevonden van diverse grote objecten. De WOZ die uit deze herwaardering volgt ligt fors hoger. Dat betekent dat we daarover meer onroerendezaakbelasting ontvangen. Dit heeft geresulteerd in een voordeel op de ozb-inkomsten.

Programma 9 Overige eigen middelen € 1.542.288

Het voordeel binnen programma 9 heeft hoofdzakelijk te maken met de vrijval van de reserve budgetoverheveling. Op 30 september 2025 heeft de gemeenteraad ingestemd met een nieuwe systematiek voor de reserve budgetoverhevelingen. In het verleden bleven overgehevelde budgetten voor onbepaalde duur in de reserve budgetoverheveling. Met ingang van 2025 laten we ieder jaar de volledige reserve vrijvallen. Omdat dit in het najaar van 2025 is vastgesteld was deze nieuwe systematiek niet in de begroting voorzien.

Opbouw begrotingsbedragen

Opbouw begroting 2025			
in € (+=voordeel/=-nadeel)	Saldo begroting exploitatie	Saldo begroting reserves	Totaal begroting
Begroting voor wijziging	805.282	-631.000	174.282
1e bgw: Amendementen	319.123	50.000	369.123
Primaire Begroting 2025	1.124.405	-581.000	543.405
2e bgw: Administratieve wijziging	0	0	0
3e bgw: Bedrijfsvoering (binnen programma 7)	0	0	0
4e bgw: Herfstnota 2024 Structurele effecten	504.318	0	504.318
5e bgw: Perspectiefnota 2025	2.008.760	0	2.008.760
6e bgw: Resultaatbestemmingen 2024	-1.021.136	1.021.136	0
7e bgw: Herfstnota 2025	2.638.695	338.850	2.977.545
Verwacht resultaat	5.255.042	778.986	6.034.028

Eigen vermogen

Opbouw eigen vermogen				
in € (+=positief/=-negatief)	Stand per 1.1.2025	Mutaties 2025	Resultaat 2025	Stand per 31.12.2025 ¹
Algemene reserve algemene dienst	17.128.970	727.401	10.821.287	28.677.657
Overige reserves	17.834.738	-2.650.262	791.930	15.976.406
Totaal eigen vermogen	34.963.707	-1.922.861	11.613.217	44.654.063

¹ Deze stand is inclusief het voorstel tot aanvullende resultaatbestemming 2025

Verkorte balans x € 1.000

VERKORTE BALANS PER 31 DECEMBER 2025

Activa	2025	2024	Passiva	2025	2024
Immateriële activa	3.428	3.607	Algemene reserves	17.856	12.455
Materiële vaste activa	46.910	47.760	Bestemmingsreserves	15.184	16.763
Financiële vaste activa	5.621	5.570	Resultaat	11.613	5.745
TOTAAL VASTE ACTIVA	55.960	56.937	TOTAAL EIGEN VERMOGEN	44.654	34.963
Voorraden	10.775	11.484	Voorzieningen	19.119	17.328
Vorderingen	38.559	26.800	Langlopende schulden	39.386	44.587
Liquide middelen	1.759	1.659	Kortlopende schulden	2.575	3.381
Overlopende activa	11.465	13.147	Overlopende passiva	12.782	9.768
TOTAAL VLOTTENDE ACTIVA	62.558	53.090	TOTAAL VREEMD VERMOGEN	73.863	75.064
TOTAAL ACTIVA	118.517	110.027	TOTAAL PASSIVA	118.517	110.027

Het overzicht van activa en passiva op de balans geeft inzicht in het bezit en vermogen van onze gemeente. Bij de activa gaat het om wat Beuningen bezit of waar de gemeente financieel recht op heeft, bijvoorbeeld banksaldi, debiteuren en gebouwen. Aan de passiva zijde staat de vermogensopbouw uiteengezet. Een balans geeft inzicht in hoe de bezittingen zich verhouden tot schulden en verplichtingen en hoe de eigendommen van Beuningen zijn gefinancierd. Daarnaast geeft dit overzicht een indicatie in hoeverre de gemeente in staat is om tegenvallers op te vangen.

Hieronder gaan we kort in op enkele ontwikkelingen in 2025:

- De 'Immateriële vaste activa' zijn gedaald met € 0,2 miljoen. Dit betreft de reguliere afschrijvingen op de activa.
- De 'Materiële vaste activa' zijn gedaald met € 0,9 miljoen. De investeringen bedroegen € 1,4 miljoen, waarvan de belangrijkste zijn: Verbouwingen aan de raadszaal en verbouwingen aan MFA Weurt. De reguliere afschrijving bedroeg € 2,3 miljoen.
- De 'Financiële vaste activa' zijn met € 0,05 miljoen toegenomen, met name als gevolg van stijging in het aandelenbelang.
- De voorraden (GREXEN) zijn met € 0,7 miljoen gedaald. In 2025 is de GREX Den Elt afgesloten.
- De post 'Vorderingen' neemt met € 11,8 miljoen toe, met name als gevolg van lagere uitgaven in het jaar 2025.
- De liquide middelen (met name banksaldi) namen met € 0,1 miljoen toe.
- De 'Overlopende activa' zijn met € 1,7 miljoen gedaald. Dit komt met name doordat de nog te ontvangen rijksvergoeding inzake opvang Oekraïners ultimo 2025 € 3,6

miljoen bedraagt tegenover € 5,4 miljoen eind 2024.

- Het onderdeel 'Eigen vermogen' (toename met € 9,7 miljoen) is bij het onderdeel Jaarrekening, balans, toelichting balansposten, vaste passiva toegelicht. Het betreft met name het positieve rekeningresultaat 2025 dat in de algemene reserve en bestemmingsreserves wordt gestort.
- De stijging van de voorzieningen met € 1,8 miljoen zit met name in de stijging van de voorziening pensioen wethouder (hoge jaarlijkse dotatie) en het riool- en afvalfonds (positief resultaat rioolbeheer en afvalbeheer over 2025).
- Onze 'Langlopende schulden' nemen af. Wij hebben in 2025 € 5,2 miljoen regulier afgelost.
- De daling van de post 'Kortlopende schulden' betreft het reguliere verloop van het onderdeel crediteuren.
- De toename van de 'Overlopende passiva' met € 3,0 miljoen is voornamelijk veroorzaakt door diverse SISA-regelingen waarvoor de ontvangen (rijks)middelen nog niet zijn besteed per ultimo 2025.

Jaarverslag

Programmaverantwoording

1. Werk en inkomen

Programma inhoud

In de begroting van 2025 hebben we laten weten dat het programma Werk & Inkomen onder druk zou komen te staan door een verwachte stijging van de werkloosheid, een afnemend macrobudget BUIG en een toenemende complexiteit van de ondersteuningsvraag. Terugkijkend op 2025 kunnen we concluderen dat deze context inderdaad uitdagender is geworden, maar dat de uitvoering er tegelijkertijd in is geslaagd om tegen de landelijke trend in positieve resultaten te behalen.

Ambities en ontwikkelingen

Werkloosheid en ontwikkeling van het bijstandsbestand

In 2025 is de werkloosheid in Nederland inderdaad toegenomen. Deze ontwikkeling heeft zich ook in de regio laten zien, met meer WW-uitkeringen bij UWV, maar het niveau van Corona bereiken we (gelukkig) nog niet en bevestigt de eerder geschetste onzekerheid op de arbeidsmarkt. Opvallend is echter dat dit in Beuningen niet heeft geleid tot een stijging van het aantal uitkeringsgerechtigden. Integendeel, het bijstandsbestand is in 2025 gedaald. Deze daling is het resultaat van extra inzet vanuit de uitvoering. Door intensieve begeleiding, vroegtijdige ondersteuning voorafgaand aan de aanvraag en een sterke focus op uitstroom naar werk of participatie, zijn inwoners beter en sneller ondersteund naar zelfstandigheid.

Druk macrobudget BUIG

De zorgen over het macrobudget BUIG blijven onverminderd. Het landelijk beschikbare budget is verder afgenomen, terwijl het verdeelmodel nog steeds grotendeels is gebaseerd op historische uitgaven. Voor een kleinere gemeente als Beuningen blijft dit knellen, zeker gezien de relatief grote inzet die nodig is voor jongeren met psychische problematiek en inwoners met een langdurige afstand tot de arbeidsmarkt.

De daling van het bijstandsbestand heeft bijgedragen aan het beheersbaar houden van de uitgaven, maar neemt de structurele kwetsbaarheid van het BUIG-budget niet weg. De spanning tussen beschikbare middelen en maatschappelijke opgaven blijft daarmee aanwezig.

Complexiteit van de ondersteuning

Hoewel het totale aantal uitkeringsgerechtigden is gedaald, blijft de complexiteit van de casuïstiek toenemen. Inwoners die een beroep doen op ondersteuning hebben vaker te maken met meervoudige problematiek, waardoor standaardinstrumenten vaak niet voldoende toereikend zijn. Dit vraagt om steeds meer maatwerk en intensieve begeleiding door participatiecoaches, inkomensconsulenten en WerkBedrijf.

De resultaten die in 2025 zijn behaald, zijn mede te danken aan deze extra inzet vanuit de uitvoering. Tegelijkertijd blijft de werkdruk hoog en vraagt dit blijvend aandacht voor capaciteit, deskundigheid en duurzame inzetbaarheid van medewerkers.

Aansluiting op programma 2, 3 en 4

Dit programma sluit aan op Programma 2. Jeugd (en Onderwijs), 3. Maatschappelijke Ondersteuning en 4. Educatie en Welzijn. Werk en inkomen richt zich op het activeren van onze inwoners. Hiervoor creëren we kansen, sluiten we aan op de arbeidsmarkt, bestrijden we ongelijkheid en stimuleren we participatie.

Programmaverantwoording			
in € (+=baat,voordeel/- =last,nadeel)	Lasten	Baten	Saldo
Begroting	-15.174.798	7.865.480	-7.309.318
Realisatie	-14.930.139	8.314.729	-6.615.410
Saldo programma	244.659	449.249	693.908
<u>Mutaties reserves:</u>			
Begroting			
Realisatie			
Saldo reserve			
Gerealiseerd resultaat	244.659	449.249	693.908

Doelen en financiën

Wat wilden we bereiken?

1. Implementatie Beleidskader Arbeidsmarkt en re-integratie regio Rijk van Nijmegen 2024-2027

- We implementeerde de visie op de regionale arbeidsmarkt uit het Beleidskader.
- Daarbij wilden wij de samenwerking verbeteren en hebben wij gekozen voor beter passende doelstellingen.
- In de uitvoering hebben wij ons meer willen richten op mensontwikkeling, in plaats van uitsluitend op arbeidsmatige ontwikkeling.

2. Basisdienstverlening schuldhulpverlening

- Wij zijn samen met Kredietbank Nederland aan de slag gegaan om de basisdienstverlening schuldhulpverlening in Beuningen te implementeren.

3. Bestaanszekerheid in Beuningen

- Wij hebben de bestaanszekerheid van Beuningse inwoners verder willen verbeteren.
- Daarnaast hebben wij willen inzetten op het verkleinen van kansenongelijkheid in Beuningen.

Wat hebben we bereikt?

1. Implementatie Beleidskader Arbeidsmarkt en re-integratie regio Rijk van Nijmegen 2024-2027 'Klaar voor nieuwe kansen!'

De samenwerking met WerkBedrijf is in 2025 en blijft een belangrijk aandachtspunt. Er is ingezet op het kritisch volgen van de resultaten en de bijbehorende verantwoordingsinformatie richting de gemeenteraad. Daarbij is gewerkt aan het verbeteren van rapportages en het scherper formuleren van prestatie-indicatoren, zodat beter inzicht ontstaat in resultaten en effecten.

Hoewel 2025 vooral in het teken stond van het toepassen van de bestaande kaders, is tegelijkertijd de basis gelegd voor een volgende stap. In 2026 wordt gestart met het opstellen van een nieuwe startnotitie voor het volgende beleidskader en voorgelegd aan de gemeenteraden. Hiermee wordt toegewerkt naar een verdere aanscherping van doelen, sturing en samenwerking binnen de regio.

2. Basisdienstverlening schuldhulpverlening

In 2025 is de samenwerking met Kredietbank Nederland voortgezet. Daarmee zijn de eerste stappen gezet richting de implementatie van de basisdienstverlening schuldhulpverlening in Beuningen. De focus lag op het inrichten van de samenwerking, het afstemmen van werkwijzen en het creëren van een stevige basis voor verdere uitrol.

De verdere uitwerking en doorontwikkeling van de basisdienstverlening krijgt een plek in het volgende beleidsplan. Hiermee wordt geborgd dat inwoners ook in de komende jaren kunnen rekenen op toegankelijke ondersteuning bij geldzorgen.

3. Bestaanszekerheid in Beuningen

In 2025 is verder gewerkt aan het verbeteren van de bestaanszekerheid van Beuningse inwoners. Het bereik van de Klavervierpas is gegroeid en het aanbod sluit steeds beter aan bij de wensen en behoeften van inwoners. Dit draagt bij aan het vergroten van participatie en het verminderen van kansenongelijkheid.

Ook andere regelingen, zoals de collectieve zorgverzekering, zijn beter onder de aandacht gebracht en bereiken meer inwoners. Hierdoor weten meer inwoners de weg naar ondersteuning te vinden.

Wat hebben we hiervoor gedaan?

1. Beleidskader Arbeidsmarkt en re-integratie regio Rijk van Nijmegen 2024-2027 'Klaar voor nieuwe kansen!'

Betere monitoring in de P&C cyclus van WerkBedrijf. Meer gegevensuitwisseling tussen consultants en het formuleren van scherpere prestatie-indicatoren.

Daarnaast zijn de voorbereidingen gestart van het nieuwe beleidskader, in 2026 wordt gestart met het opstellen van een nieuwe startnotitie voor het volgende beleidskader, deze wordt zoals u van ons gewend bent ook weer voorgelegd aan de gemeenteraden.

2. Basisdienstverlening schuldhulpverlening

In 2025 is de samenwerking met Kredietbank Nederland voortgezet. Daarmee zijn de eerste stappen gezet richting de implementatie van de basisdienstverlening schuldhulpverlening in Beuningen. De focus lag op het inrichten van de samenwerking, het afstemmen van werkwijzen en het creëren van een stevige basis voor verdere uitrol.

De verdere uitwerking en doorontwikkeling van de basisdienstverlening krijgt een plek in het volgende beleidsplan. Hiermee wordt geborgd dat inwoners ook in de komende jaren kunnen rekenen op toegankelijke ondersteuning bij geldzorgen.

3. Bestaanszekerheid in Beuningen

In 2025 is verder gewerkt aan het verbeteren van de bestaanszekerheid van Beuningse inwoners. Het bereik van de Klavervierpas is gegroeid en het aanbod sluit steeds beter aan bij de wensen en behoeften van inwoners. Dit draagt bij aan het vergroten van participatie en het verminderen van kansenongelijkheid.

Ook andere regelingen, zoals de collectieve zorgverzekering, zijn beter onder de aandacht gebracht en bereiken meer inwoners. Hierdoor weten meer inwoners de weg naar ondersteuning te vinden.

Wat heeft het gekost?

Werk en inkomen P1	Begroting voor wijziging	Begroting na wijziging	Rekening saldo	Afwijking
<i>in € (+=voordeel/=-nadeel)</i>				
Inkomensregelingen P1	-2.810.303	-3.032.767	-2.401.395	631.372
WSW en beschut werk P1	-3.187.094	-3.251.420	-3.193.402	58.018
Arbeidsparticipatie P1	-1.778.983	-1.025.131	-1.020.612	4.519
Gerealiseerd resultaat	-7.776.380	-7.309.318	-6.615.410	693.908

Beleidskaders

- Participatiewet (Landelijk)
- Modulaire gemeenschappelijke regeling Rijk van Nijmegen (Regionaal)
- Beleidskader Arbeidsmarkt en re-integratie regio Rijk van Nijmegen 2024-2027 'Klaar voor nieuwe kansen! (Regionaal)
- Beleidsplan schuldhulpverlening 2022-2025 (Lokaal)
- Beleidsplan sociaal domein 2024-2028 (Lokaal)

Indicatoren

Verplichte indicatoren	Beuningen	Nederland
Banen - aantal per 1.000 inwoners in de leeftijd 15 - 64 jaar	533,7	850,2
Netto arbeidsparticipatie - in % van de werkzame beroepsbevolking	74,4	73,2
Personen met een bijstandsuitkering - aantal per 10.000 inwoners	183,2	281,2
Lopende re-integratievoorzieningen - aantal per 10.000 inwoners van 15 - 64 jaar	41,7	203,1

Verbonden partijen

- Modulaire Gemeenschappelijke Regeling (MGR) Nijmegen
- Instituut voor Bijzonder Onderzoek (IBO) Regio Gelderland-Zuid (Wijchen)

Voor meer informatie verwijzen we u naar de paragraaf "Verbonden partijen".

2. Jeugd

Programma inhoud

Het programma Jeugd omvat de jeugdgezondheidszorg, peuter- en kinderopvang, jeugd- en jongerenwerk en de individuele voorzieningen voor jeugdhulp. Daarnaast omvat het veiligheid rondom jeugd, jeugdreclassering en verblijfsplekken voor jeugd.

De Jeugdwet geeft ons als gemeente de opdracht jeugdhulp beschikbaar te stellen voor jeugdigen en gezinnen in de meest kwetsbare situaties. Jeugdhulp is hulp bij psychische hulpvragen, een verstandelijke beperking en/of opvoedproblemen. Jeugdhulp is bedoeld voor kinderen en jongeren tot 18 jaar, soms met uitloop tot 23 jaar. Uitgangspunt is dat kinderen en ouders de zorg krijgen die nodig is.

Jeugdigen en hun ouders kunnen voor jeugdhulpvragen laagdrempelig terecht bij het Sociaal Team. Zij bieden ondersteuning zoveel mogelijk binnen het eigen netwerk en de context waarin jeugdigen opgroeien met ouders, vrienden, familie, burens etc. Maar ook in samenwerking met ketenpartners zoals onderwijs, jongerenwerk, kinderopvang, jeugdgezondheidszorg, huisartsen, volwassenen-ggz en informele steunfiguren. In het Rijk van Nijmegen werken we met 7 gemeenten samen in het jeugddomein; Berg en Dal, Beuningen, Druten, Heumen, Mook en Middelaar, Nijmegen en Wijchen. In deze samenwerking organiseren we onder andere de inkoop van jeugdhulp via het 'Regionaal Ondersteuningsbureau' (ROB).

In 2025 is in verband met code rood een pakket ombuigingsmaatregelen voor jeugd en onderwijs vastgesteld. Maatregelen gaan over de afbouw van verlengde jeugdhulp, aanbieden van pedagogische sportcoaching als voorliggende voorziening, en meer inzetten op collectieve financiering van zorg binnen onderwijs. Daarnaast is gekeken naar de toepasbaarheid van budgetplafonds voor jeugdzorg. Dat bleek vanwege contractuele verplichtingen teveel haken en ogen te hebben om door te voeren in Beuningen. Ook vraagt deze vorm van controle veel capaciteit die niet in verhouding staat tot de opbrengsten voor een gemeente als Beuningen. Er is minder capaciteit ingezet voor MEE en Sterker. Dat heeft alleen voor ondersteuning bij scheidingsproblematiek druk opgeleverd. In 2026 wordt dit verder opgepakt met Sterker.

Ambities en ontwikkelingen

1. Hervormingsagenda Jeugd

De Hervormingsagenda Jeugd bevat een groot pakket afspraken om de jeugdzorg te verbeteren en financieel houdbaar te krijgen. Dat vraagt om structurele investeringen in kwaliteit en effectiviteit van jeugdhulp. Begin 2025 is het adviesrapport van de commissie van Wijzen Groeipijn uitgekomen. De conclusie is dat er meer aandacht nodig is voor het wegnemen en verminderen van (structurele) factoren die leiden tot instroom naar jeugdzorg. Het gaat veel vaker om factoren buiten de jeugdige om; armoede, bestaanszekerheid, woonsituatie, complexe scheidingen, ggz-problematiek bij ouders, etc. Daarnaast staat de veerkracht van ouders en jeugdigen onder druk. De commissie adviseert gemeenten om vooral in te zetten op het versterken van de lokale steunstructuren; het benutten van de natuurlijke omgeving rondom jeugdigen en ouder. De commissie heeft het advies gegeven de extra kosten die gemeenten hebben gemaakt in 2023-2024 deels te laten vergoeden door het rijk. Dat is in 2025 gebeurd. Voor Beuningen betekende dit een plus van €700.000. Het advies van de commissie is om de middelen in te zetten voor het versterken van de sociale basis.

2. *Regioprogramma Jeugd*

Het Regioprogramma Jeugd, voor de 7 gemeenten in het Rijk van Nijmegen, sluit aan bij de opgaven uit de Hervormingsagenda. De uitvoering vraagt om een stevigere sturing zowel inhoudelijk als financieel. We professionaliseren het werkveld en via een meerjarige regionale programmasturing richten we de jeugdhulp efficiënter in voor financiële beheersbaarheid.

3. *IZA (integraal zorg akkoord) en GALA (Gezond en Actief leven Akkoord) plan van aanpak*

Met de landelijke programma's IZA en GALA bouwen we het fundament voor een gerichte lokale- en regionale aanpak op het gebied van preventie, gezondheid en een sterke sociale basis. De stip op de horizon is een gezonde generatie in 2040 met de inzet op preventief (gezondheids)beleid. We zorgen voor samenwerking in het sociaal domein met huisartsen en ggz gericht op gezond leven en preventie. Via minder (gezondheids)achterstanden en een betere leefstijl versterken we de gezondheid en het welbevinden van de jongere. Zo verwachten we minder beroep te doen op hulp en/of ondersteuning en/of (medische)zorg en dragen we bij aan toegankelijke, goede en betaalbare zorg. In 2025 hebben we met middelen vanuit het IZA verschillende projecten opgezet: de eenzaamheidsaanpak voor jongeren *Join us*, een pilot van de *Family Check up*, het ontwikkelen van een *Gezondheidsplein*.

4. *Gemeentelijk Onderwijsachterstandenbeleid*

We ontvangen jaarlijks rijksmiddelen om onderwijsachterstanden tegen te gaan en onderwijskansen te vergroten. We organiseren hiervoor voorschoolse educatie, en subsidiëren peuteropvang voor kinderen waarvan de ouders geen recht hebben op kinderopvangtoeslag.

Programmaverantwoording			
in € (+=baat,voordeel/- =last,nadeel)	Lasten	Baten	Saldo
Begroting	-11.329.812	96.440	-11.233.372
Realisatie	-9.478.739	75.100	-9.403.639
Saldo programma	1.851.073	-21.340	1.829.733
<u>Mutaties reserves:</u>			
Begroting			
Realisatie			
Saldo reserve			
Gerealiseerd resultaat	1.851.073	-21.340	1.829.733

Doelen en financiën

Wat wilden we bereiken?

1. Kansrijke start

We willen zo veel mogelijk kinderen een kansrijke start geven. We versterken kwetsbare kinderen (en hun ouders) in de eerste 1.000 dagen van hun leven.

2. Versterken gezonde leefstijl

We bevorderen een gezonde leefstijl voor kinderen en jongeren.

3. Versterken gezond opvoedklimaat

We versterken het opvoedklimaat rond gezinnen, in wijken en scholen. Jongeren in het onderwijs worden voldoende ondersteund o.a. via jeugdhulp of zorg binnen onderwijs en stromen door met het juiste profiel richting vervolgopleiding of werk.

4. Meer mentale veerkracht

We zorgen dat de mentale veerkracht van jeugdigen en gezinnen wordt versterkt. Dit doen we zodat ze eigen regie kunnen voeren over hun leven, gezin, gezondheid en actief deelnemen aan de maatschappij.

5. Hulp bij gezond opgroeien en opvoeden

We ondersteunen kinderen en gezinnen bij gezond- en veilig opvoeden en opgroeien met passende (specialistische) ambulante jeugdhulp indien nodig. We versterken gezinnen die de basis van het bestaan niet (meer) op orde hebben of deze dreigen te verliezen.

6. Meer kinderen wonen thuis, of zo thuis als mogelijk

We versterken jeugdigen en gezinnen zodat er minder kinderen in verblijf opgroeien en als dit moet, dan in gezinsvormen en zo kort mogelijk.

7. Veilig opgroeien en opvoeden

We zorgen dat kinderen en volwassenen zo veel mogelijk in een veilige thuissituatie kunnen leven.

Wat hebben we bereikt?

1. Kansrijke start

We hebben kwetsbare gezinnen in de eerste 1.000 dagen ondersteund en in hun kracht gezet. We borgen een dekkend aanbod van preventieve ondersteuningsmogelijkheden voor jonge ouders. Met alle ketenpartners voor kwetsbare gezinnen hebben we hier veelvuldig aandacht aan gegeven. Kwetsbare doelgroepen zijn constant een onderwerp van gesprek en aandacht geweest binnen de Kansrijke Start coalitie en er is aandacht besteed aan het versterken van de coalitie.

2. Versterken gezonde leefstijl

De ketenaanpak Kind naar Gezonder Gewicht is verder uitgerold om kinderen (0-18 jaar) met overgewicht/obesitas en hun gezin te helpen een duurzaam gezonde leefstijl te ontwikkelen. Ook de kindcentra werken op een structurele en samenhangende manier aan gezondheid. Zij

kiezen hierin zelf de thema's uit, zoals voeding, mediawijsheid, relaties & seksualiteit en/of welbevinden.

Daarnaast hebben we in 2025 ouders bereikt ter bewustwording van de effecten alcoholgebruik (en andere verleidingen) bij minderjarigen.

3. Versterken opvoedklimaat

In overeenstemming met het adviesrapport Groeipijn, van de deskundigencommissie van de Hervormingsagenda, zijn we gestart met het versterken van de lokale steunstructuren. We richtten ons het afgelopen jaar op zowel ouders met informatieavonden, als op het professionele netwerk. Met het onderwijs en partners hebben we stappen gezet in het versterken van samenwerking (zorg)inhoudelijk.

4. Meer mentale veerkracht

We hebben meer inzicht in hoe jeugdigen zelf naar mentale veerkracht kijken en welke behoeften zij hebben om zich mentaal gezonder te voelen. We hebben het algemene aanbod voor jongeren uitgebreid. Tot slot hebben we ingezet op het versterken van de professionele omgeving om jeugdigen en gezinnen te ondersteunen op dit thema.

5. Hulp bij gezond opgroeien en opvoeden

We hebben jeugdigen en gezinnen ondersteund bij het gezond en veilig opvoeden en opgroeien met passende (specialistische) jeugdhulp indien nodig. We hebben gezinnen versterkt die de basis van het bestaan niet (meer) op orde hebben of deze dreigen te verliezen.

6. Meer kinderen wonen thuis, of zo thuis als mogelijk

We versterken jeugdigen en gezinnen zodat er minder kinderen in verblijf opgroeien. Als dit moet in gezinsvormen en zo kort mogelijk.

7. veilig opgroeien en opvoeden

We zorgen dat kinderen en volwassenen zo veel mogelijk in een veilige thuissituatie kunnen leven.

Wat hebben we hiervoor gedaan?

1. Kansrijke start

- De baby- en oudergroepen en het ouder- en kindcafé worden als standaard aanbod aangeboden in de preventie sociale basis voor jonge (en kwetsbare) gezinnen. Er zijn jaarlijks 7 à 8 baby- en oudergroepen en het ouder- en kindcafé wordt maandelijks georganiseerd
- De folder 'Kansrijke Start in de gemeente Beuningen', die ouders ontvangen bij de geboorte van hun kind is vernieuwd. Ook is gemakkelijker taalgebruik toegepast. De folder geeft een duidelijke weergave van het aanbod voor jonge gezinnen.
- We hebben ingezet op een nog betere samenwerking tussen de ketenpartners, waardoor jonge gezinnen in kwetsbare situaties eerder gesignaleerd worden. Er is in 2025 meer aandacht geweest voor bijvoorbeeld het prenataal huisbezoek.

2. Versterken gezonde leefstijl

- De aanpak Kind naar Gezonder Gewicht is in 2025 opgestart en de eerste casussen zijn gestart bij de centrale zorgverlener van Beuningen. Deze rol wordt opgepakt door de GGD.
- Er is in 2025 lokaal en regionaal extra aandacht voor alcoholpreventie onder jongeren geweest. Bijvoorbeeld met de campagne Zien Drinken Doet Drinken. Lokaal is ingezet op ouders met spandoeken en een theatershow in theater de Molen. De theatershow was zeer snel uitverkocht. Er is daarom gekozen om de show in 2026 te herhalen.
- In 2025 is aandacht besteed aan het thema gezonde kinderopvang. Kinderopvangorganisaties die niet in een kindcentrum zitten is een impulssubsidie aangeboden. Met deze subsidie konden zij extra inzetten op een groene en gezonde kinderopvang. Er was vooral aandacht voor meer bewegen en gezonde voeding. Hier is door 3 van de 7 kinderopvangorganisaties gebruik van gemaakt. Met één organisatie zijn we nog in gesprek over het idee.

3. Versterken opvoedklimaat

- In 2025 is er een opstart gemaakt om de doorgaande leerlijn te versterken. De samenwerking tussen ketenpartners is versterkt door onder andere een grote bijeenkomst te organiseren met alle kinderopvangaanbieders en scholen. Daarnaast is de 'Alle Kinderen In Beeld' methode opnieuw geïntroduceerd.
- In 2025 is de subsidieregeling peuteropvang en voorschoolse educatie herijkt. Hiermee zorgen we voor gelijke toegang voor alle peuters. Peuteropvang en voorschoolse educatie draagt bij om onderwijsachterstanden te voorkomen.
- In samenwerking met Groeisaam is er subsidie verkregen voor het aanstellen van een brugfunctionaris voor de komende drie schooljaren op kindcentrum De Vuurvlinder. Deze functionaris legt verbinding tussen thuis en het kind op school.
- Met de regio is er een ontwikkelagenda inclusief onderwijs opgesteld, die zich focust op de volgende 5 pijlers: 1) Een sterke pedagogische basis, 2) Thuiszitters, 3) Zorg binnen onderwijs, 4) Expertise, 5) Onderwijshuisvesting en leerlingenvervoer. In 2026 wordt er een uitvoeringsprogramma ontwikkeld om tot concrete activiteiten te komen.
- Bij het voortgezet speciaal onderwijs (vso) organiseren we collectieve financiering of capaciteitsfinanciering van Zorg binnen onderwijs (zbo). Er heeft een evaluatie plaatsgevonden waarbij er veel positieve ervaringen zijn. Dit is voor de algemene collectieve voorziening zowel voor de organisatie vanuit school en de rust in de klas. Voor ouders geldt dat zij niet meer langs meerdere loketten hoeven om hun kinderen te laten indiceren. Dit voorkomt veel stress.
- We zorgen voor borging en doorontwikkeling van de regionale aanpak Jongeren naar school of werk. Ook heeft het Doorstroompunt ingezet op het verbeteren van het zicht op de oorzaken voor schoolverzuim. Bijvoorbeeld door een beter ingericht volgsysteem. Hierdoor zijn nieuwe voortijdig schoolverlaters sneller in beeld. Deze acties passen bij de nieuwe Wet van school naar duurzaam werk.

4. Meer mentale veerkracht

- De functie van OJG (ondersteuner Jeugd GGZ) is uitgebreid met kortdurende hulpverlening en triages op verzoek van de huisarts.
- We zijn een regionale samenwerking aangegaan met Join Us om mentale klachten en eenzaamheidsklachten onder jongeren te verminderen.

- Er is verdiepend onderzoek uitgevoerd naar de behoeften van jongeren om zich mentaal veerkrachtiger te voelen door studenten van de Hogeschool van Arnhem en Nijmegen. Er zijn aanbevelingen gedaan waaruit blijkt dat jongeren behoefte hebben aan sport, ontmoeting en laagdrempelig samenkomen.
- De STORM –aanpak 2021-2025 is regionaal geëvalueerd. Het is een programma tegen depressiviteit (en zelfdoding) onder jongeren in het voortgezet onderwijs. De STORM-aanpak legt meer focus op het vroegtijdig signaleren van depressieve klachten waardoor jongeren sneller en makkelijker worden ondersteund. Er is besloten de aanpak in 2026 en verder te verlengen.

5. Hulp bij gezond opgroeien en opvoeden

- We hebben de nieuwe contractafspraken voor ambulante jeugdhulp uitgevoerd.
- We hebben ons georiënteerd op het ‘Richtinggevend kader voor toegang Sociaal Domein’. Dat heeft geleid tot een nieuwe projectopdracht voor de Hervormingsagenda voor 2026-2027. Onderdeel hiervan is een pijler gericht op het versterken van de toegang tot ondersteuning, passend bij de Beuningse maat.
- We verbeteren de integrale dienstverlening rondom de inwoner. Dit doen we door het versterken van de samenwerking tussen Sociaal Team, werk en inkomen, schuldhulpverlening en publiekszaken.
- In 2025 is gestart met de Doorbraakmethode van het Instituut Publieke Waarden. Dit vraagt nog verdere ontwikkeling.
- We zijn gestart met de evaluatie van de huidige opdracht van het (ambulant) jongerenwerk en herijken deze voor de periode van 2026-2030. Er is in 2025 een extra focus aangebracht voor de opdracht van 2026.
- Binnen het Jeugdgroepen overleg is extra ingezet op versterken van de onderlinge samenwerking tussen diverse partners. Zodat jongeren eerder in beeld komen en meer preventie mogelijk is. Dit is nog in ontwikkeling. Om de samenwerking tussen de gemeente en het jongerenwerk (stichting Perspectief) te vergroten is een masterclass ‘jongerenwerk in positie’ gevolgd.

6. Meer kinderen wonen thuis, of zo thuis als mogelijk

- We geven uitvoering aan de nieuwe contractafspraken voor specialistische jeugdhulp. Dit is het geheel van ambulante gezinsbehandeling, pleegzorg, gezinshuizen en residentiële jeugdhulp.
- Regionaal en lokaal is de pleegzorgcampagne ‘Jouw liefde maakt het verschil’ uitgevoerd. In Beuningen was de theatervoorstelling Pleegzorgverhalen.

7. Veilig opgroeien en opvoeden

- We zijn gestart met een triage-tafel met Veilig thuis om gezinnen sneller op de juiste plek te ondersteunen.
- We bespreken complexe en onveilige situaties met het Regionaal Expert Team (RET) wanneer nodig. Of we nemen deel aan de Jeugdbeschermingstafel wanneer relevant.
- Bij complexe scheidingscasussen maakt het Sociaal team gebruik van het Regionaal Expertise Punt Scheidingen.

- Vanuit de aanpak huiselijk geweld en kindermishandeling is aandacht besteed aan het thema seksueel geweld, met de expositie Silent Scream. Ook is er een regionaal congres georganiseerd voor professionals die werken jeugdigen en gezinnen met in 2025 femicide als thema.

Wat heeft het gekost?

Jeugd P2	Begroting voor wijziging	Begroting na wijziging	Rekening saldo	Afwijking
<i>in € (+=voordeel/-=nadeel)</i>				
Onderwijsbeleid en leerlingzaken P2	-269.106	-189.106	-141.353	47.753
Samenkracht en burgerparticipatie P2	-218.743	-288.743	-152.939	135.804
Toegang en eerstelijnsvoorzieningen P2	-337.104	-306.786	-317.926	-11.140
Jeugdhulp ambulante P2	-6.580.458	-6.280.458	-5.490.995	789.463
Jeugdhulp met verblijf P2	-2.511.800	-2.511.800	-1.844.056	667.744
PGB P2	-250.000	-250.000	-69.124	180.876
Jeugdbescherming en reclassering P2	-377.500	-377.500	-364.200	13.300
Volksgezondheid P2	-1.032.683	-1.028.979	-1.023.047	5.932
Gerealiseerd resultaat	-11.577.394	-11.233.372	-9.403.639	1.829.733

Beleidskaders

- Alcoholwet
- Beleidsplan GALA
- Beleidsplan Sociaal Domein Vitaal Beuningen 2024-2028
- Besluit basisvoorwaarden kwaliteit voorschoolse educatie
- Hervormingsagenda Jeugd 2023-2028
- Jeugdwet
- Peuteropvang en voor- en vroegschoolse educatie Beuningen 2024-2026
- Regioprogramma Jeugd 2023-2028
- Wet Innovatie en Kwaliteit Kinderopvang (Wet Ikk)
- Wet kinderopvang (Wko)
- Wet op primair onderwijs (Wpo)
- Wet op voortgezet onderwijs (Wvo)
- Wet Publieke Gezondheid (Wpg)

Indicatoren

Verplichte indicatoren	Beuningen	Nederland
Jongeren met een delict voor de rechter - in % 12 tot en met 21 jarigen	1,0	1,0
Kinderen in uitkeringsgezinnen - % van alle kinderen tot 18 jaar	4,0	6,0

Werkloze jongeren - % van 16 tot en met 22 jarigen	3,0	2,0
Jongeren met jeugdhulp - % van alle jongeren tot 18 jaar	10,7	11,4
Jongeren met jeugdbescherming - % van alle jongeren tot 18 jaar	0,7	1,0
Jongeren met jeugdreclassering - % van alle jongeren van 12 tot 23	0,3	0,3

Verbonden partijen

- GGD Gelderland-Zuid voor Jeugdgezondheidszorg (JGZ)

Voor meer informatie verwijzen we u naar de paragraaf "Verbonden partijen".

3. Maatschappelijke ondersteuning

Programma inhoud

Het programma maatschappelijke ondersteuning omvat de sociale basis, ouderenbeleid, gezondheid, mantelzorg en vrijwilligers. Daarnaast ook de maatwerkvoorzieningen vanuit de Wet maatschappelijke ondersteuning (Wmo), Beschermd Wonen en de Wet inburgering vallen hieronder. In 2024 is de beleidsnotitie Sociaal Domein 2024-2028 vastgesteld. Binnen dit programma werken wij vanuit de visie: Gemeente Beuningen is een gezonde gemeente met vitale inwoners in een aantrekkelijke woonomgeving; met een sterke sociale basis en een sociaal hart. Iedereen kan meedoen in onze inclusieve samenleving. Centraal staan daarbij de eigen mogelijkheden, het omkijken naar elkaar en iets voor de ander betekenen. We bieden gerichte ondersteuning en zorg aan mensen die het niet op eigen kracht kunnen. Kortom: Vitaal Beuningen!

We werken aan doelstellingen en acties op de drie belangrijkste thema's; een sterke sociale basis, het terugdringen van gezondheidsachterstanden en het bevorderen van een gezonde leefstijl (mentaal en fysiek).

Aansluiting met programma 1, 2, 4 en 5

Dit programma sluit aan op Programma

1. Werk en Inkomen,
2. Jeugd,
4. Educatie en Welzijn en
5. Wonen.

Het behouden en/of bevorderen van de zelfredzaamheid en participatie vindt namelijk plaats vanuit een breed systeem. Bijvoorbeeld welzijn, (arbeidsmatige)dagbesteding, begeleiding, hulpmiddelen, basisvaardigheden, cultuur, ouderenbeleid, wonen en gezondheid. Stichting Perspectief voert als brede welzijnsorganisatie een groot deel van de taken uit op gebied van zelfredzaamheid en het versterken van de participatie. Het Sociaal Team zorgt voor de juiste afstemming tussen de verschillende domeinen. Op het juiste moment de juiste ondersteuning, we doen wat nodig is!

Ambities en ontwikkelingen

Er is besloten om het nieuwe beleid met 1 jaar uit te stellen om samen met de gemeenteraad te komen tot een pakket aan ombuigingsmaatregelen en er een sluitende begroting aangeboden kan worden. Dit betekent voor 2025 dat de ambities en ontwikkelingen binnen programma 3 voor een groot deel beperkt zijn tot de drie belangrijkste thema's uit het beleidsplan zoals hierboven benoemd en eerder geplande ontwikkelingen en regionale afspraken:

1. Regionaal werken we samen aan een regioplan en besteding van de SPUK-IZA middelen. Lokaal werken we aan de uitvoering van de doelstellingen beschreven in het GALA-plan en de besteding van de SPUK-GALA middelen. Daarbij richten we ons op preventie, kwetsbare groepen en mentale gezondheid van jongeren.
2. In 2025 worden huishoudelijke hulp en woningaanpassingen regionaal opnieuw aanbesteed. Het doel is ervoor te zorgen dat voorzieningen toegankelijk, betaalbaar en van voldoende kwaliteit blijven.

3. De doordecentralisatie beschermd wonen, het woonplaatsbeginsel en het daarmee samenhangende verdeelmodel heeft als nieuwe streefdatum 1 januari 2026.

4. De druk op de regionale voorzieningen wordt groot door een toename van het aantal dak- en thuislozen.

5. In 2024 is de visie 'Inclusief Wonen in Beuningen 2024-2028' vastgesteld. In deze visie zijn de opgaven aan woningen en woonzorgvormen voor diverse zorg- en aandachtsgroepen vastgelegd. Deze groepen zijn onder andere ouderen, mensen met een verstandelijke of psychische beperking, uitstromers uit beschermd wonen en maatschappelijke opvang en statushouders. Binnen de Groene Metropoolregio is het Regionaal Afsprakenkader Huisvesting Aandachtsgroepen vastgesteld met hierin de regionale opgaven.

6. De plaatsing van statushouders in onze gemeente blijft ook de komende jaren een uitdaging. Dit betekent dat de vraag naar sociale huurwoningen (vooral grote woningen en flexibele behuizing) en de behoefte aan ondersteuning en begeleiding, inburgeringsvoorzieningen en onderwijs hoog blijft.

De ambities en ontwikkelingen zijn:

- het bouwen aan een sterke sociale basis
- het terugdringen van gezondheidsachterstanden
- bevorderen van een gezonde leefstijl
- regionaal samenwerken aan een regioplan en besteding SPUK-IZA middelen
- lokaal uitvoering aan doelstellingen GALA-plan en SPUK-GALA middelen gericht op preventie, kwetsbare groepen en mentale gezondheid van jongeren
- aanbesteding huishoudelijke hulp en woningaanpassingen
- doordecentralisatie beschermd wonen en woonplaatsbeginsel

Programmaverantwoording			
in € (+=baat,voordeel/- =last,nadeel)	Lasten	Baten	Saldo
Begroting	-16.802.811	2.915.044	-13.887.767
Realisatie	-15.204.166	2.146.765	-13.057.402
Saldo programma	1.598.645	-768.280	830.365
<u>Mutaties reserves:</u>			
Begroting			
Realisatie			
Saldo reserve			
Gerealiseerd resultaat	1.598.645	-768.280	830.365

Doelen en financiën

Wat wilden we bereiken?

1. de onderlinge verbondenheid in kernen en wijken bevorderen (samenredzaamheid) en realiseren waardoor er een sterke gemeenschappelijke sociale basis ontstaat
2. maatwerkvoorzieningen die aansluiten op de situatie en ondersteuningsvraag van onze inwoners
3. sterke mentale weerbaarheid en veerkracht van onze inwoners
4. zowel professionals als inwoners weten de weg naar activiteiten en (voorliggende) ondersteuning
5. bewustwording bij inwoners van het belang van een gezonde leefstijl
6. door voortijdig in te spelen op trends en bredere maatschappelijke ontwikkelingen houden we financiële grip op sociaal domein
7. verbeterde aansluiting van de speciale ondersteuning voor statushouders op algemene voorzieningen

Wat hebben we bereikt?

1. We hebben gewerkt aan het welzijn van onze inwoners met een aanpak per wijk en dorp. Daarbij hebben we het samenleven in de wijk en het dorp versterkt. We hebben inwoners geholpen om mee te doen aan formele en informele netwerken in hun buurt.
2. We realiseerden maatwerkvoorzieningen die aansluiten op de situatie en ondersteuningsvraag van onze inwoners.
3. We werkten aan de mentale weerbaarheid en veerkracht van onze inwoners.
4. Professionals en inwoners weten beter de weg naar activiteiten en (voorliggende) ondersteuning.
5. Inwoners zijn zich bewuster van een gezonde leefstijl.
6. We hebben meer focus op het bevorderen van sport- en bewegingsdeelname onder kwetsbare doelgroepen.
7. We hebben betere grip op uitgaven in het sociaal domein door voortijdig in te spelen op trends en bredere maatschappelijke ontwikkelingen.
8. Er is een verbeterde aansluiting van de speciale ondersteuning voor statushouders op algemene voorzieningen.
9. Er zijn verschillende regionale aanbestedingen afgerond, namelijk: Huishoudelijke hulp, dagbesteding en logeeropvang Wmo. Daarnaast zijn er regionale aanbestedingen opgestart welke nog doorlopen in 2026, namelijk: Hulpmiddelen en trapliften.
10. We hebben een beter passend inburgeringsaanbod voor statushouders voor een zo snel mogelijke integratie van inburgeraars in de samenleving.

Wat hebben we hiervoor gedaan?

1. bevorderen van de onderlinge verbondenheid in kernen en wijken en hierdoor realiseren een sterke gemeenschappelijke sociale basis

- In Winssen en Beuningen-West hebben we vanuit de provincie een subsidie Wijken- en Dorpendeal toegekend gekregen voor uitvoering van het wijk- en dorpsplan.
- Vanuit dit wijk- en dorpsplan werkten we met inwoners en samenwerkingspartijen de doelstellingen verder uit maakten we een begin met de uitvoering van activiteiten die bijdragen aan een sterke sociale basis.

- In Weurt heeft de denktank Maak Weurt Mooi het initiatief om Laan 1945 herin te richten, dat is gehonoreerd door de gemeenteraad, zodat het dorpshart leefbaarder wordt met de inzet voor een groener, mooier en levendiger Weurt.
- Dit is tevens de start voor het maken van een dorpsplan en een eventuele dorpendeal voor Weurt en via verschillende inwoners en inwonersinitiatieven met elkaar om tot gezamenlijke doelstellingen te komen.
- We werkten aan een betere samenwerking met het wijkwerk van Perspectief, de woningcorporatie, XtaNoa, MEE en verenigingen in het meer dorpsgericht werken.
- We Samen met het wijkwerk van Perspectief participeerden we in een leerkring en ontwikkelden we een toolbox met instrumenten en maatregelen voor 'meedoen in de wijk'
- We zetten in op toewerken naar 'welkome plekken' in de wijk in de vorm van welzijns- en/of zorgnetwerk of wijksteunpunt. Zo is via de wijkendeal in Aalsterveld bij het activiteitencentrum Hot Spot gestart met de bouw van een keuken voor algemeen gebruik voor en door de inwoners.

2. we hebben een sterke institutionele sociale basis en beschikken over maatwerkvoorzieningen die aansluiten op de ondersteuningsvraag van onze inwoners

- We voeren acties en doelstellingen uit die in het beleidsplan Sociaal Domein staan in samenwerking met welzijnsorganisatie, lokale professionals in de eerstelijnszorg, welzijn en sport
- Subsidiëren van stichting Perspectief voor voorzieningen die bijdragen aan eigen kracht en zelfredzaamheid
- Het beleidsplan Samen Dichtbij en regioplan Beschermd Wonen/Maatschappelijke Opvang is in 2025 geëvalueerd. De rapportage volgt begin 2026.
- Er is een ingroeipad ingezet voor doorontwikkeling van Beschermd Wonen naar Beschermd Thuis voor de regio Rijk van Nijmegen en Rivierenland waarin we als afzonderlijke gemeenten steeds meer lokaal kunnen organiseren voor de brede ggz-doelgroep. Zo werken we steeds meer met ervaringsdeskundigen via Ixta Noa en via de wijk-Ggz.
- We zijn door gegaan met het regionaal werken volgens de principes van de doordecentralisatie. We stellen een regionale begroting Beschermd Wonen/Maatschappelijke Opvang en delen hiermee zowel de lasten als de baten.
- In 2025 is regionaal gewerkt aan de herziening van de centrumregeling en de dienstverleningsovereenkomst Beschermd Wonen en maatschappelijke Opvang
- We hebben naast het regionale Actieplan een regionale visie maatschappelijke opvang opgesteld, die behandeld is in gemeenteraad begin 2026.
- verbeteren integrale dienstverlening door het versterken van de samenwerking tussen sociaal team, werk en inkomen, schuldhulpverlening en publiekszaken
- invulling geven aan de acties die komen uit de vastgestelde lokale woonzorgvisie.

3. versterken van mentale weerbaarheid en veerkracht van inwoners

- Regionaal werkten we aan de versterking van Welzijn op recept met goede resultaten waarbij de nadruk ligt op het welbevinden van mensen door samen met de welzijnscoach van Perspectief te (onder)zoeken naar passende activiteiten in plaats van medicijnen, na verwijzing van de huisarts.

- We zijn aangesloten bij de regionale samenwerking rondom sluitende aanpak voor mensen met psychische kwetsbaarheid en de ontwikkelingen rondom het transformatieplan IZA Mentaal Gezondheidsnetwerk met de Zorgverzekeraar.
- Zo is eind 2025 een aanvraag ingediend voor de inzet op laagdrempelige hulp door samenwerking tussen huisartsen, sociaal domein en GGZ, inclusief het verkennend gesprek.
- We versterken de positie van het team Wijk GGZ in onze lokale keten in relatie tot ontwikkelingen rondom Mentaal Gezondheidsnetwerk. Zo kan de Wijk Ggz casussen op pakken waar het Sociaal Team de inwoner niet kan bereiken vanwege de ingewikkelde (psychische) problemen waarmee onze inwoners te maken hebben.
- We versterken de samenwerking tussen MEE, Ixta No en Pro Persona Connect. Daarbij is o.a. gestart met de rubriek Wilma weet Raad in de Maas & Waler om psychische kwetsbaarheid meer bespreekbaar te maken. Ook is de doorlopende regionale campagne "Hoe is het?" gestart in mei 2025 met doel om de openheid over mentale gezondheid te vergroten.- We subsidiëren Ixta Noa en RIBW voor lokale inloop en centrale inloop voor mensen met een psychische kwetsbaarheid en Pro Persona voor collectieve preventie. Hiermee is in 2025 de laagdrempelige inloop "koffie met een twist" via Perspectief/Ixta Noa en de inloop van Ixta Noa georganiseerd.

4. professionals en inwoners weten de weg naar activiteiten en (voorliggende) voorzieningen

- Samen met Buurtverbinders werkten we aan up-to-date digitaal sociaal-cultureel platform. We ondersteunden zelfredzaamheid en onderlinge hulp met de module 'hulp vragen/bieden' op het digitaal platform.

5. bewustwording inwoners belang van een gezonde leefstijl

- In de Beuningse Buitenspeelweek hebben verschillende verenigingen en stichtingen een sport- of speelactiviteit georganiseerd.
- In samenwerking met de fysiotherapiepraktijk Winssen is een kwiekroute ontworpen. Verwachte aanleg van deze route is in 2026.
- De aanpak gezondheidsplein is opgestart. Verschillende professionals werken er samen: buurtsportcoaches, maatschappelijk werkers, welzijnscoaches en leefstijlcoaches. Dit samenwerkingsnetwerk helpt inwoners met een ongezonde leefstijl, overgewicht of andere gezondheidsproblemen door individueel of collectief aanbod. Zij wijzen door en/of begeleiden inwoners naar de juiste zorg, ondersteuning, verenigingen en voorzieningen in de samenleving van onze gemeente. We zien het gezondheidsplein als een belangrijke schakel tussen medisch en sociaal domein.
- Er is een watertappunt aangelegd op het Julianaplein in Beuningen.
- De gezondheidsmonitor volwassenen en ouderen is gepubliceerd.

6. we zetten in op vitale ouderen en hun mantelzorgers

- Stichting Perspectief adviseerde en ondersteunde senioren met verschillende projecten bij het langer zelfstandig thuis te wonen
- Steunpunt mantelzorg ondersteunde mantelzorgers en ontwikkelde informatie in de vorm van een mantelzorgwijzer.

- We faciliteerden ontmoetings- en beweegactiviteiten voor senioren en het verkenden het concept van Voorzorgcirkels om samenredzaamheid te vergroten.
- We organiseerden samen met verschillende partijen bijeenkomsten en informatievoorziening over vitaliteit en langer zelfstandig thuis blijven wonen.
- de werkgroep Dementievriendelijk Beuningen zette in op het signaleren en omgaan met dementie en voldoende vormen van ondersteuning voor mensen met dementie, hun mantelzorgers en hun netwerk
- We boden indicatieloze dagbesteding voor senioren ten behoeve van zolang mogelijk zelfstandig wonen en als vorm van respijtzorg voor mantelzorgers.
- Met een ketenaanpak valpreventie werden met een campagne, een valspreekuur en beweeginterventies interventies senioren bewust gemaakt van valrisico's en toegeleid naar passend beweegaanbod.

7. inspelen op trends en bredere maatschappelijke ontwikkelingen waardoor we (financiële) grip houden op het sociaal domein

- monitoring met het sociaal team in samenwerking met het Regionaal Ondersteuning Bureau (ROB).
- uitvoering geven aan nieuwe contractafspraken Wmo ambulante ondersteuning en Beschermd Wonen.
- vertalen van de uitkomsten evaluatie welzijnswerk naar doelen en acties en de financiële consequenties daarvan.

8. verbeterde aansluiting van speciale ondersteuning voor statushouders op algemene voorzieningen

- statushouders nemen deel aan het inburgerings- en participatieaanbod om zo snel mogelijk te integreren. Mogelijkheid bieden om betaald werk te verrichten om financiële zelfredzaamheid en participatie te bevorderen.
- stimuleren dat bestaande algemene voorzieningen tegemoetkomen aan de vraag van de nieuwkomers en (minderjarige) statushouders. Faciliteren van nieuwe vormen van ondersteuning als informele taallessen en taalmaatjes.

Wat heeft het gekost?

Maatschappelijke ondersteuning P3	Begroting voor wijziging	Begroting na wijziging	Rekening saldo	Afwijking
<i>in € (+=voordeel/-=nadeel)</i>				
Onderwijshuisvesting P3	-418.321	-414.146	-399.797	14.349
Samenkracht en burgerparticipatie P3	-4.031.588	-4.307.451	-3.759.584	547.867
Toegang en eerstelijnsvoorzieningen P3	-1.042.581	-1.039.326	-999.044	40.282
Hulpmiddelen en diensten (Wmo) P3	-1.009.198	-1.655.198	-1.246.811	408.387
Ondersteuning volwassenenhulp P3	-5.525.110	-5.591.291	-6.101.287	-509.996
PGB P3	-110.000	-216.000	-181.206	34.794
Beschermd wonen P3	-142.738	-142.738	106.490	249.228
Volksgezondheid P3	-540.133	-521.617	-476.164	45.453
Gerealiseerd resultaat	-12.819.669	-13.887.767	-13.057.402	830.365

Beleidskaders

- Wet maatschappelijke ondersteuning 2015
- Wet Publieke Gezondheid (WPG)
- Beleidsplan sociaal domein 2023-2026
- Beleidsplan "Samen Dichtbij" regio Rijk van Nijmegen en Rivierenland
- Rijksprogramma Een thuis voor iedereen
- Plan van aanpak GALA
- Wet Inburgering
- Regionale nota voor de invoering van de nieuwe Wet inburgering 2021.
- Nota met de uitgangspunten inkoop van de inburgeringstrajecten, implementatie en uitvoering van de wet.

Indicatoren

Verplichte indicatoren	Beuningen	Nederland
Cliënten met een maatwerkarrangement Wmo - aantal per 10.000 inwoners	620,00	660,00

Verbonden partijen

- GGD Gelderland-Zuid
- BVO DRAN

Voor meer informatie verwijzen we naar de paragraaf "Verbonden partijen".

4. Welzijn en educatie

Programma inhoud

In dit programma benoemen we de ontwikkelingen voor de komende periode op het gebied van welzijn en educatie. Ook hierbij is het hoofddoel om ons in te zetten voor een vitale en gezonde samenleving. Denk aan onderdelen als onderwijs, spelen, sport en bewegen, accommodaties, groen, klimaat, kunst en cultuur. In 2024 is het beleidsnotitie Sociaal Domein 2024-2028 vastgesteld. Binnen dit programma werken wij vanuit de visie:

Gemeente Beuningen is een gezonde gemeente met vitale inwoners in een aantrekkelijke woonomgeving; met een sterke sociale basis en een sociaal hart. Iedereen kan meedoen in onze inclusieve samenleving. Centraal staan daarbij de eigen mogelijkheden, het omkijken naar elkaar en iets voor de ander betekenen. We bieden gerichte ondersteuning en zorg aan mensen die het niet op eigen kracht kunnen. Kortom: Vitaal Beuningen!

We werken aan doelstellingen en acties op de drie belangrijkste thema's; een sterke sociale basis, het terugdringen van gezondheidsachterstanden en het bevorderen van een gezonde leefstijl (mentaal en fysiek).

Er is besloten om het nieuwe beleid met één jaar uit te stellen zodat samen met de gemeenteraad gekeken kan worden naar een pakket aan ombuigingsmaatregelen en er een sluitende begroting aangeboden kan worden. Dit betekende voor 2025 het volgende voor het programma Welzijn en educatie:

- De investeringen zoals die voor de levensduurverlenging van de Montijn, inclusief kindcentrum en het nieuwe zwembad zijn uitgesteld.
- De investeringen in sportaccommodaties zoals aanleg padelbanen, vervanging tennisbanen en omvorming kunstgrasveld zijn ook uitgesteld.

Ambities en ontwikkelingen

Onderwijs

Vanaf 2021 moeten alle nieuwe schoolgebouwen in Nederland bijna energie neutrale gebouwen (BENG) zijn. De verachting is dat op termijn gemeente verplicht zijn om een meerjarig Integraal Huisvestingsplan (IHP) te ontwikkelen. Het schoolbestuur wordt verplicht om een meerjarenonderhoudsplan (MJOP) vast te stellen. Op landelijk niveau is er een route naar inclusief onderwijs ontwikkeld. Het uitgangspunt van inclusief onderwijs is dat zoveel mogelijk leerlingen 'thuisnabij' naar dezelfde school gaan. En dat ze hier onderwijs, en waar nodig zorg, op maat krijgen. Het leren na schooltijd tijdens de kinderopvang, sportvereniging en andere voorzieningen maken ook deel uit van het integraal aanbod. Zo kunnen kinderen zich op alle gebieden optimaal ontwikkelen. Stapsgewijs wordt toegewerkt richting 2035. Als het gaat om leerlingen met extra ondersteuningsbehoefte is het streven om te komen tot 'inclusievere onderwijsvoorzieningen waar kinderen met en zonder beperking of ziekte samen naar school gaan, met behoud van het speciaal onderwijs voor leerlingen die dit nodig hebben'. Scholen voor speciaal onderwijs moeten zich uiteindelijk doorontwikkelen naar specialistische netwerken die hun expertise in reguliere scholen inzetten. Het inclusieve kindcentrum past binnen deze landelijke ontwikkeling.

Sport en bewegen

In 2023 is het lokaal sportakkoord met onze verschillende partners herijkt. Voor de periode 2023 tot en met 2026 krijgen gemeenten vanuit de Rijksoverheid uitvoeringsbudget. De focus

voor de herijking komt te liggen op het verbeteren van de uitvoering en verbindingen maken met andere domeinen zoals gezondheid (GALA). De inzet van de vakdocenten voor het bewegingsonderwijs wordt op dit moment betaald uit de Brede Regeling Combinatiefuncties. Dit is een Rijksregeling. Voor de looptijd van de huidige Brede Regeling Combinatiefuncties geldt er een afbouwmodel. Het onderwijs krijgt tot en met 31 december 2026 de tijd om de inzet van de buursportcoaches in onderwijstijd af te bouwen. Bevoegde vak- of groepsleerkrachten bewegingsonderwijs moeten dan vanuit het onderwijs betaald worden.

Accommodaties

In het Klimaatakkoord is afgesproken dat gemeenten hun maatschappelijk vastgoed voor 2050 verduurzamen. Het uitgangspunt is een reductie van de CO₂-uitstoot en het aardgasvrij maken van gebouwen.

Kunst en cultuur

In 2022 is de Kadernota Kunst, Cultuur en Erfgoed 2022 – 2030 vastgesteld. Prioriteit en zichtbaarheid van kunst, cultuur en erfgoed, betrekken van jongeren, versterken van samenwerking en het profileren van kunst, cultuur en erfgoed in Beuningen zijn de ambities uit de nota die zijn uitgewerkt in de Uitvoeringsnota Kunst, Cultuur en Erfgoed. Een cultuurregisseur werkt aan het leggen van verbindingen tussen organisaties en individuen die zich bewegen in het veld van cultuur, amateur- en professionele kunst en erfgoed en het gezamenlijk opzetten van projecten.

Bibliotheek / laaggeletterdheid

In 2026 wordt de Wet stelsel openbare bibliotheekvoorzieningen aangescherpt met het doel om iedere inwoner toegang te geven tot een volwaardige bibliotheek. Gemeenten krijgen daarmee een zorgplicht om een lokale bibliotheek in stand te houden. De bibliotheken hebben sinds 2022 ook de functie van Informatiepunt Digitale Overheid. Zo'n informatiepunt biedt voor iedereen toegankelijke ondersteuning bij vragen over het gebruik van de digitale overheid. Sinds 2020 zijn gemeenten verantwoordelijk voor de aanpak van laaggeletterdheid. Daaronder vallen de ontwikkeling, uitvoering en monitoring van een aanpak waarin laaggeletterden worden gevonden en opgeleid. In het kader van de Wet Educatie- en Beroepsonderwijs (WEB) ontvangen gemeenten (via contactgemeente Nijmegen) budget voor Volwasseneducatie. Het budget wordt binnen de arbeidsmarktregio ingezet volgens het 38 uitvoeringsplan 'Bevorderen basisvaardigheden bij volwassenen 2021-2024'. Daarnaast gaat het Digitaalhuis in Beuningen van start als onderdeel van het regionale meerjarenplan.

Groen

We werkten in 2025 aan het duurzaam behoud van sober maar aantrekkelijk gemeentelijk groen. Het belang van de biodiversiteit en klimaatadaptatie is van groot belang bij de keuzes die we maken. Bij een herinrichting van een straat of plein zorgen we voor meer openbaar groen. We werken aan een veilig en toekomstbestendig bomenbestand. Het aantal gemeentelijke bomen neemt toe.

Buitenspelen

De gemeente biedt een toegankelijk speelaanbod voor alle doelgroepen en leeftijden. We willen inclusief spelen bevorderen, zodat iedereen kan meespelen. De gemeentelijke speelvoorzieningen zijn bereikbaar, uitdagend en veilig.

Programmaverantwoording			
in € (+=baat,voordeel/ =last,nadeel)	Lasten	Baten	Saldo
Begroting	-8.868.152	1.081.013	-7.787.139
Realisatie	-8.088.692	1.186.187	-6.902.506
Saldo programma	779.459	105.174	884.633
<u>Mutaties reserves:</u>			
Begroting			
Realisatie			
Saldo reserve			
Gerealiseerd resultaat	779.459	105.174	884.633

Doelen en financiën

Wat wilden we bereiken?

1. Onderwijs

- Op basis van het Integraal Huisvestingsplan (IHP) zorgen voor toekomstbestendige huisvesting voor het onderwijs en/de kindcentra.
- Aansluitend op het IHP willen we de ontwikkeling van het inclusieve kindcentrum verder vormgeven.

2. Sport en bewegen

- Ervoor zorgen dat zoveel mogelijk inwoners laagdrempelig kunnen sporten en bewegen.
- De buurtsportcoaches herpositioneren zodat de inzet aansluit bij de vraag en behoefte van inwoners.

3. Kunst en Cultuur

- Meer ruimte voor vernieuwing in het cultuuraanbod
- Meer betrokkenheid van jongeren bij kunst, cultuur en erfgoed
- Sterkere cultuureducatie en muziekonderwijs met scholen en netwerken

4. Bibliotheek, volwasseneneducatie/laaggeletterdheid

- Meer aandacht voor leesbevordering en leesplezier en het stimuleren van taal- en digitale vaardigheden.
- Bewustwording en acceptatie van laaggeletterdheid en lage basisvaardigheden.
- Laaggeletterden vinden en doorgeleiden naar passend aanbod door middel van het ontwikkelen van een goed proces van matching rondom vraag en aanbod voor educatie.
- Zorgen voor een passend aanbod door de uitvoering van de Wet Educatie en Beroepsonderwijs (WEB) via de regionale inzet van volwasseneneducatie.

5. Groen

- Duurzaam behoud van aantrekkelijk gemeentelijk groen.
- Gemeentelijk groen dat een bijdrage levert aan de biodiversiteit.
- Gemeentelijk groen dat een bijdrage levert aan de klimaatbestendigheid van onze leefomgeving.
- Een toename van het aantal gemeentelijke bomen.
- Een versterking van de biodiversiteit en landschap in het buitengebied.

6. Spelen

- Een speelaanbod voor alle doelgroepen en leeftijden.
- Een goed onderhouden, uitdagende en veilige speelvoorziening.
- Het bevorderen van inclusief spelen, zodat iedereen kan meespelen.

Wat hebben we bereikt?

1. Onderwijs

- In 2025 is het Integraal Huisvestingsplan (IHP) door de gemeenteraad vastgesteld. In het IHP staan de uitdagingen voor de komende jaren op het gebied van onderwijshuisvesting opgenomen.

- In aansluiting op het IHP hebben we de ontwikkeling van het inclusieve kindcentrum verder uitgewerkt.

2. Sport en bewegen

- In 2025 hebben we inwoners gebruik laten maken van laagdrempelige sportaanbiedingen zoals buurtsportactiviteiten, wandelgroepen en open sportinstuiven. Daarnaast is in samenwerking met de buurtsportcoaches het aanbod bij sport- en beweegaanbieders uitgebreid.
- We hebben de inzet van de buursportcoaches geëvalueerd. De aanpak van het gezondheidsplein waar de buursportcoaches onderdeel van gaan uitmaken is opgestart. De aanpak van gezondheidsplein staat nader toegelicht in het programma maatschappelijk ondersteuning (gezonde leefstijl).

3. Accommodaties

- Er is een gelijke uitgangspositie gecreëerd voor de dorpshuizen ten opzichte van de MFA's. Hiermee kunnen de accommodaties met in inachtneming van de verschillen hun maatschappelijke taak kunnen uitoefenen.

4. Kunst en Cultuur

- Het cultuuraanbod is vernieuwd en verbreed
- Jongeren doen actiever mee aan kunst, cultuur en erfgoed
- De samenwerking rond cultuureducatie en muziekonderwijs is versterkt

5. Bibliotheek, volwasseneneducatie/laaggeletterdheid

- Meer aandacht voor leesbevordering en leesplezier en het stimuleren van taal- en digitale vaardigheden. De toegankelijkheid van de bibliotheek is vergroot.
- Voor jongeren tot 28 jaar is een gratis jongerenabonnement ingevoerd in 2025. Ook zijn alle boetes afgeschaft voor het te laat terugbrengen van geleend materiaal.
- Continuering van aandacht voor bewustwording en acceptatie van laaggeletterdheid en lage basisvaardigheden.
- Laaggeletterden vinden en doorgeleiden naar passend aanbod door middel van het ontwikkelen van een goed proces van matching rondom vraag en aanbod voor educatie.
- Zorgen voor een passend aanbod door de uitvoering van de Wet Educatie en Beroepsonderwijs (WEB) via de regionale inzet van volwasseneneducatie.

6. Groen

- Het gemeentelijk groen is onderhouden op het gewenste kwaliteitsniveau.
- Om te zorgen voor duurzaam en bestendig beheer is in 2024 een nieuw Groenbeheerplan en Bomenbeheerplan opgesteld voor de komende jaren. In de beheerplannen is nadrukkelijk aandacht voor het verbeteren van de beeldkwaliteit en biodiversiteit.
- We hebben weer een stap gezet in de wijkgerichte groenomvorming. Jonge aanplant wordt extra goed onderhouden, zodat het een betere kans heeft om aan te slaan.
- Het aantal gemeentelijke bomen is in 2025 gegroeid naar ruim 19.000.
- We zoeken als gemeente nadrukkelijk de samenwerking op en stimuleerden het werk van groene vrijwilligers. In samenwerking met de gemeente konden zij in 2025 aan de slag met landschapsprojecten om het Beuningse buitengebied nog mooier te maken.

7. Spelen

- De gemeentelijke speeltuinen zijn in 2025 onderhouden en geregeld geïnspecteerd binnen het beschikbare beheerbudget. Zo kunnen we een uitdagende en veilige speelaanbod garanderen. De gemeente werkt hierbij samen met een groot aantal vrijwilligers.
- In 2025 is daarnaast de pumptrack geopend. Zo is er ook een passend speelaanbod voor de wat oudere kinderen.

Wat hebben we hiervoor gedaan?

1. Onderwijs

- Wanneer de geplande woningbouw Ewijk- Zuid en West gerealiseerd wordt dan is er een tweede kindcentrum nodig. In 2025 zijn we gestart met een locatieonderzoek voor een tweede kindcentrum in Ewijk. Daarnaast zijn we eind 2025 gestart met verkenning op welke manier het huidige schoolgebouw technisch uitgebreid kan worden.
- In aansluiting op het IHP is de ontwikkeling van het Inclusief Kindcentrum Beuningen verder vormgegeven, met meer samenhang tussen onderwijs, opvang en ondersteuning voor alle kinderen. Er is een projectstructuur opgericht met betrokkenen vanuit de gemeente, kinderopvang en onderwijs. Naar verwachting wordt het IKC Beuningen eind 2029 opgeleverd

2. Sport en bewegen

- Via het gemeentelijk sportbeleid en het sportakkoord zijn verschillende (nieuwe) sport- en beweeginitiatieven opgestart. Dit hebben we vanuit de gemeente ondersteunt in de vorm van subsidie en hebben we verenigingsondersteuning ingezet en samenwerkingen tot stand gebracht.
- We hebben de inzet voor de buurtsportcoaches onder de loep genomen. De buurtsportcoaches worden onder gebracht in het gezondheidsplein. Belangrijke aanbevelingen zijn werken vanuit gezamenlijk plan, duidelijke coördinatie, efficiënte verdeling uren en taken en focus kwetsbare doelgroepen.

3. Accommodaties

- In 2025 is door de gemeenteraad besloten om de Leghe polder nieuw te bouwen op de huidige locatie. De voorbereidingen om het project op te pakken zijn eind 2025 in gang gezet. Daarnaast is er een onderzoek gedaan om samen een zwembad met Wijchen te bouwen. De gemeenteraad heeft het voorstel om verder te gaan met een gezamenlijk zwembad eind 2025 afgewezen.
- In december 2025 is gestart met de renovatie- en verduurzamingswerkzaamheden bij sporthal de Tinnegieter in Beuningen.
- Als gevolg van uitbreiding van basisschool de Ruyter in Weurt heeft in 2025 een kleine uitbreiding onder de luifel van het MFA de Kloosterhof plaatsgevonden. In 2025 is deze uitbreiding opgeleverd.

4. Kunst en Cultuur

- De cultuurregisseur heeft gewerkt aan culturele activiteiten die voor meer mensen toegankelijk zijn, waarbij samenwerking en professionalisering uitgangspunten waren. In de samenwerking met culturele organisaties, scholen en lokale partners zijn projecten opgezet van goede kwaliteit, waarin bewoners en jongeren actief meedoen. Voorbeelden in 2025 waren de samenwerking met Down The Rabbit Hole en de groenopleiding Yuverta bij de uitvoering van een kunstwerk op de Groene Heuvels en in samenwerking met het Filmfestival Go Short voor de filmwandeling met projecties van korte films in Ewijk.
- 'Verbinding' en 'Vluchtelingen zijn van alle tijden' vormden de rode draden van de activiteiten rondom 80 jaar Vrijheid in Beuningen. Een van de activiteiten was de

fototentoonstelling De nieuwe burens van de Asdonck. Een Beuningse fotograaf en een tekstschrjver hebben daarvoor de Oekraïense bewoners en hun persoonlijke verhalen vastgelegd in 72 foto's en teksten. De expositie was een maand lang te zien op een centrale locatie in Beuningen en trok dagelijks veel bezoekers. Dit leidde tot talrijke gesprekken over de betekenis van vrijheid — toen, 80 jaar geleden, en nu.

- In 2025 heeft het muziekonderwijs op alle basisscholen in Beuningen een vaste plek heeft gekregen. Dankzij de steun van de gemeente en de inzet van vakdocenten hebben leerkrachten begeleiding gekregen om muzieklessen zelf te geven. Door samen te werken, co-teaching en praktische ondersteuning is muziekonderwijs toegankelijk, inspirerend en duurzaam geworden. Zo stimuleren we de creativiteit, sociale vaardigheden en ontwikkeling van alle kinderen en bouwen we aan een sterke muzikale toekomst. De drie muziekverenigingen in de gemeenten werken nu nauwer samen voor het naschoolse muziekonderwijs. Ze bieden meer verschillende instrumentlessen aan dan alleen de standaard HaFaBra-instrumenten. Deze nieuwe aanpak zorgt voor meer aanmeldingen van leerlingen.

5. Bibliotheek, volwasseneneducatie/laaggeletterdheid

- Samen met de bibliotheek is de Uitvoeringsagenda Bibliotheek Beuningen 2025-2028 opgesteld. Daarmee voldoen we aan de zorgplicht voor een toekomstgerichte bibliotheekvoorziening, die met de wijziging van de Bibliotheekwet medio 2026 in werking treedt.
- Voor het verbeteren van het leesplezier en de leesvaardigheid ondersteunen we scholen bij de invoering van de Bibliotheek op School. Drie scholen in de gemeente Beuningen hebben de Bibliotheek op School ingevoerd in 2025 met ondersteuning van de gemeente.
- Samen met de regionale taalcoördinator werkten we aan een Bondgenootschap Laaggeletterdheid regio rijk van Nijmegen met als doel laaggeletterden in eigen organisatie en daarbuiten te vinden en toe te leiden naar een vorm van onderwijs.
- In de week van lezen en schrijven besteedden we met onder anderen een theatervoorstelling extra aandacht aan lage basisvaardigheden om bewustwording te vergroten.
- ROC Nijmegen verzorgde in opdracht van de regio Rijk het formele cursusaanbod in basisvaardigheden voor volwassenen. Daarnaast ontwikkelde de OBGZ camouflageaanbod om mensen met lage basisvaardigheden te vinden. Met deze cursussen wordt de doelgroep met een concrete leervraag verleid om te leren.
- We wilden een Digitaalhuis ontwikkelen; een samenwerkingsverband van verschillende lokale organisaties die in opdracht van de gemeente en samen met de gemeente werken aan een integrale aanpak van laaggeletterdheid en overige basisvaardigheden, maar door een lagere WEB-uitkering waren hiervoor onvoldoende middelen. In plaats daarvan hebben we gewerkt in een regionale stuurgroep basisvaardigheden waarin we met belangrijke partijen kijken hoe we toch beter integraal kunnen samenwerken. Lokaal is er gewerkt aan kortere lijnen tussen welzijn, ROC en bibliotheek waardoor met gezamenlijke acties de doelgroep beter werd bereikt.
- Vanuit de WEB realiseerden we taalaanbod voor Oekraïense ontheemden. Samen met gemeenten in de regio realiseerden we een nieuw regionaal uitvoeringsplan 2026-2028.

6. Groen

- Het gemeentelijk groen is door de aannemer onderhouden op het gewenste kwaliteitsniveau.
- In de wijken Olden Tempel & Den Balmerd is veel openbaar groen vervangen. De jonge aanplant wordt extra goed onderhouden, zodat het een betere kans heeft om aan te slaan.

- In 2025 is het contract voor het groenonderhoud en het maaien van bermen en watergangen opnieuw aanbesteedt.
- Per 1 januari 2026 neemt het onderhoudsniveau in de bebouwde kom en de industrieterreinen toe naar niveau B.
- Het aantal gemeentelijke bomen is in 2025, door nieuwe aanplant, gegroeid naar ruim 19.000.
- Daar waar zieke bomen in bestrating moesten worden vervangen, hebben we de kans aangegrepen om meer groen terug te brengen. Een mooi voorbeeld hiervan is de vervanging van bomen op een plein op de Snees. Samen met buurtbewoners is er geparticipeerd om het plein te vergroenen. Tevens zijn er nieuwe bomen op het Gewelf in Beuningen geplant. Beide projecten komen voort uit het nieuwe bomenbeheerplan van de gemeente.
- In 2025 hebben we wederom diverse subsidies kunnen verstrekken voor natuur- en landschapsprojecten van lokale vrijwilligersgroepen.

7. Spelen

- De gemeentelijke speeltuinen zijn in 2025 onderhouden en geregeld geïnspecteerd. Zo kunnen we een uitdagende en veilige speelaanbod garanderen.
- Het onderhoud aan de speeltoestellen doen we samen met zeven speeltuinstichtingen en de vrijwilligers van speeltuin Kindervreugd.
- In de eerste weken van 2025 vond de opening plaats van de nieuw aangelegde pumtrack. Kinderen uit de gemeente mochten meedenken over de invulling. Zo is er ook een speelplek voor de wat oudere kinderen van onze gemeente bijgekomen.

Wat heeft het gekost?

Welzijn en educatie P4	Begroting voor wijziging	Begroting na wijziging	Rekening saldo	Afwijking
<i>in € (+=voordeel/=-nadeel)</i>				
Economische promotie P4	-322.039	-311.039	-310.142	897
Openbaar basisonderwijs P4	-45.500	-55.468	-55.468	
Onderwijshuisvesting P4	-789.088	-917.088	-771.377	145.711
Onderwijsbeleid en leerlingzaken P4	-402.648	-402.648	-390.392	12.256
Sportbeleid en activering P4	-325.237	-332.104	-184.325	147.779
Sportaccommodaties P4	-1.198.431	-1.136.382	-1.119.892	16.490
Cultuurpresentatie, cultuurproductie P4	-470.009	-429.009	-376.861	52.148
Musea P4	-16.638	-16.638	-13.712	2.926
Cultureel erfgoed P4	-4.000	-43.500	-43.840	-340
Media P4	-584.138	-687.138	-687.382	-244
Openbaar groen en (openlucht)recrea. P4	-3.335.102	-3.426.102	-2.952.789	473.313
Samenkracht en burgerparticipatie P4	-47.000	-47.000	-35.665	11.335
Begraafplaatsen en crematoria P4	10.978	16.978	39.341	22.363
Gerealiseerd resultaat	-7.528.852	-7.787.139	-6.902.506	884.633

Beleidskaders

Onderwijs

- Het integraal huisvestingsplan (IHP) is in 2024 geactualiseerd, zodat het beleidskader blijft aansluiten bij de vraag. De gemeenteraad heeft het nieuwe IHP in 2025 vastgesteld.

Sport en bewegen

- De huidige sportnota 'Samen in Beweging' is nog van kracht. Aanvullend hierop is samen met lokale partners een lokaal Sportakkoord opgesteld. Het Sportakkoord is in 2023 samen met de verschillende partners herijkt. In dit akkoord zijn afspraken gemaakt over hoe we het met elkaar de ambities op het gebied van sport en bewegen in onze gemeente willen bereiken. De looptijd van de herijking is tot en met 2026.

Bibliotheek, volwasseneneducatie/laaggeletterdheid

- Bibliotheeknota 'Bibliotheek in Beuningen: Actief voor Lezen', 2016.
- Uitvoeringsagenda Bibliotheek Beuningen 2025-2028

Kunst, cultuur en erfgoed

- Kadernota Kunst, Cultuur en Erfgoed 2022-2030 'Samen verbindingen maken en kunst, cultuur en erfgoed weer laten bruisen' en uitvoeringsagenda.
- Notitie 'Muziekonderwijs in Beuningen', 2015.

Groen

In 2022 is door de raad het nieuwe gemeentelijke Groenbeleidsplan vastgesteld. Het plan geeft ook invulling aan de wens van het college voor meer aandacht voor biodiversiteit.

Spelen

De Beleidsnotitie Spelen 2016-2026 is nog altijd van kracht.

Indicatoren

Verplichte indicatoren	Beuningen	Nederland
Absoluut verzuim - per 1.000 leerplichtigen 5-18 jaar	8,10	6,70
Relatief verzuim - per 1.000 leerplichtigen 5-18 jaar	15,00	28,00
Niet sporters - % van inwoners (Gezondheidsmonitor)	42,20	42,50
Voortijdige schoolverlaters zonder startkwalificatie - % totaal aantal leerlingen (12-23 jr)	2,00	2,30

Verbonden partijen

- GGD Gelderland-Zuid

Voor meer informatie verwijzen wij u naar de paragraaf "Verbonden partijen".

5. Omgeving

Programma inhoud

Dit programma gaat over de ontwikkelingen op het gebied van duurzaamheid, wonen, ruimtelijke ontwikkeling, openbare ruimte en afval. Ook in de toekomst willen we een gemeente zijn waar het aantrekkelijk wonen en werken is.

Al onze bouwambities, de inrichting van de openbare ruimte en hoe we onze energie in de toekomst willen opwekken hebben invloed op de inrichting van de fysieke leefomgeving. Het zijn vraagstukken die we samen met regio, provincie en Rijk oppakken. We willen hierin het goede voorbeeld geven, zowel voor onze inwoners als in de regio.

Ambities en ontwikkelingen

Zuinig op ons klimaat

Zuinig zijn op ons milieu en klimaat: dat is een taak voor ons allemaal. Het vraagt dus om gezamenlijke inzet van overheid, inwoners en bedrijven. Een fijne en gezonde leefomgeving bepalen we voor een groot deel zelf. Dit doen we door hoe wij omgaan met de natuur en met elkaar. We zetten in op afremmen van en aanpassen aan klimaatverandering. Daarnaast beschermen en bevorderen we de biodiversiteit. Het doel is om te kunnen wonen, werken en leven in een energie neutrale gemeente.

We willen doorgaan met energie besparen en inwoners helpen in de energietransitie. In 2025 hebben we de ambitie het vernieuwde programma energie vast te stellen met verschillende thema's waarop we gaan inzetten. Deze thema's zijn:

- De effecten van het klimaat
- De energietransitie
- Regionale samenwerking
- Duurzame leefomgeving

Aantrekkelijk wonen

Aantrekkelijk wonen betekent dat er een goed evenwicht moet zijn tussen stedelijke ontwikkeling en leefbaarheid. Hierbij hoort huisvesting met aandacht voor natuur, landschap en kwaliteit van leven. Maar ook aandacht voor economische aspecten hoort hierbij. Ons perspectief is dat de gemeente Beuningen groeit naar ongeveer 30.000 inwoners in 2040. Dit willen we doen met behoud van een goed niveau van voorzieningen in de kernen. En met leefbare dorpen in een aantrekkelijke, groene omgeving. We bouwen woningen die een aanvulling zijn op de bestaande woningvoorraad. We hebben daarbij aandacht voor alle inwoners, waaronder ook de inwoners die een levensloop- of zorggeschikte woning nodig hebben of een geclusterde woon(zorg)voorziening. De thema's hierbij zijn:

- Een goede en groene openbare ruimte
- Veiligheid in het verkeer en goede bereikbaarheid van alle dorpen

Afval

We willen een circulaire gemeente te zijn. We willen verantwoord met onze grondstoffen omgaan. We hebben het doel om in 2030 minimaal 60% van het huishoudelijk afval te recyclen.

Programmaverantwoording			
in € (+=baat,voordeel/- =last,nadeel)	Lasten	Baten	Saldo
Begroting	-14.020.600	8.662.929	-5.357.671
Realisatie	-13.828.431	8.170.290	-5.658.142
Saldo programma	192.169	-492.639	-300.471
<u>Mutaties reserves:</u>			
Begroting		184.427	184.427
Realisatie	-48.741		-48.741
Saldo reserve	-48.741	-184.427	-233.168
Gerealiseerd resultaat	143.428	-677.066	-533.639

Doelen en financiën

Wat wilden we bereiken?

1. Zuinig op ons klimaat

- Klimaatbestendigheid: samen met de regiogemeenten wilden we werken aan het verminderen van schadelijke klimaateffecten;
- Een volgende stap zetten in de energietransitie om in 2040 energieneutraal te zijn;
- Samen met betrokken partijen een volgende stap in de warmtenetontwikkeling zetten richting een aardgasvrije gebouwde omgeving.

2. Aantrekkelijk wonen

- Meer woningen bouwen om zo de druk op de woningmarkt te verminderen.
- Levensloop- en zorggeschikte woningen en (geclusterde) woonzorgvoorzieningen bouwen voor zorg- en aandachtsgroepen.
- Behouden en verbeteren van een schone en veilige openbare ruimte.
- Onze gemeente nog groener maken.
- De verkeersveiligheid verbeteren, gezonde mobiliteit aanmoedigen en de toekomstbestendigheid van de verkeersmaatregelen borgen.
- De luchtkwaliteit in onze leefomgeving verbeteren.
- De omgevingswet verder invoeren. Zo wilden we voor een goede balans zorgen tussen het benutten en beschermen van de fysieke leefomgeving.

3. Afval

- Stappen zetten om een meer circulaire gemeente te zijn.
- Verantwoord omgaan met grondstoffen.
- Verdergaande afvalscheiding bij huishoudens, zodat we zoveel mogelijk schone grondstoffen inzamelen en opnieuw gebruiken. In het landelijke Uitvoeringsprogramma VANG 2021-2025 lag de nadruk op hoogwaardiger ingezamelde grondstofstromen en op afvalpreventie. Het doel is om in 2030 minimaal 60% van het huishoudelijk afval te recyclen.

Wat hebben we bereikt?

1. Zuinig op ons klimaat

- Voor de openbare ruimte hebben we gewerkt aan het beperken van klimaat effecten. Bij nieuwbouw of renovaties werken we hieraan door bijvoorbeeld genoeg schaduw te maken, grote buien op te kunnen vangen en de omgeving geschikt te maken voor verschillende dieren.
- We zijn gestart met het vernieuwen van de Energievisie. Hiervoor heeft in 2025 de participatie plaatsgevonden. We zijn doorgegaan met de besparingsopgave van de oude visie door de uitvoering van de Lokale Aanpak Isolatie. In 2025 zijn 86 huiseigenaren bereikt die hun huis hebben geïsoleerd met onze aanpak.
- We zijn een stap verder in de juridische procedure voor windpark Beuningen en daarmee een definitieve uitspraak. Dit geeft ook duidelijkheid over onze opgave voor grootschalige opwek, dat is een cruciaal onderdeel voor de doelstelling energieneutraal in 2040.
- In 2025 is een verdiepende haalbaarheidsstudie voor een publiek warmtenet uitgevoerd samen met betrokken partners (Gelders Warmtebedrijf, Woonwaarts en ARN bv), op basis van een daartoe getekende Intentie Overeenkomst (IOK) in juni van 2025 tussen deze betrokken partners. Op basis van de resultaten van deze studie besluiten betrokken partners of toegewerkt kan worden naar een Samenwerkingsovereenkomst (SOK).

2. Aantrekkelijk wonen

- Diverse woningbouwprojecten zijn dit jaar in verdere fases gebracht. Het omgevingsplan voor Winssen-Zuid (fase 1) is vastgesteld. Het bestemmingsplan voor een supermarkt met woningen aan de Wilhelminalaan 41-45 is vastgesteld. Het bestemmingsplan voor plan Liviahof is onherroepelijk geworden. Het project Hoge Woerd is aanbesteed. We zijn gestart met het Transitieplan ontheemden, om 100 extra sociale huurwoningen te bouwen. Andere woningbouwprojecten, zoals Ewijk-Zuid en -West, zijn verder uitgewerkt binnen de bestaande fases.
- Er is ruim 7,7 miljoen aan Rijkssubsidies toegekend om betaalbare woningbouw in Ewijk (versneld) mogelijk te maken.
- We zijn met diverse zorgaanbieders in gesprek geraakt over mogelijke woonzorgvoorzieningen. In de kern Beuningen zijn een voorziening voor beschermd thuis en een gezinshuis gerealiseerd.
- De beleidsregels levensloopgeschikt en dementievriendelijk wonen Beuningen zijn in werking getreden.
- Voor de openbare ruimte zijn beheerplannen opgesteld. Hiermee wordt het beheer beter georganiseerd, waardoor de kwaliteit vooruitgaat;
- Verkeer:
 - De verkeersveiligheid is vergroot door structurele inzet op verkeerseducatie en verbeteringen in de infrastructuur.
 - We hebben een bijdrage geleverd aan de verdere elektrificatie van het mobiliteitssysteem door uitbreiding van het publieke laadpalennetwerk.
 - Loop- en fietsroutes zijn verbeterd, wat bijdraagt aan gezonde en duurzame mobiliteit.
 - Er is voortgang geboekt in de planvorming voor belangrijke infrastructurele projecten, waaronder de ontsluiting van de nieuwbouw in Winssen en Ewijk Zuid en -West.
 - Met het verkrijgen van een rijksbijdrage (WoKT-subsidie) is de financiële basis gelegd voor de ontsluiting van Ewijk Zuid en -West.

3. Afval

- Gemeente Beuningen voldoet met een recyclepercentage van 74% al ruimschoots aan de Europese doelstelling om in 2025 65% van het huishoudelijk afval te recyclen. Het accent ligt nu op hoogwaardigere ingezamelde grondstofstromen en op afvalpreventie.
- We sluiten aan bij de aanpak van de Groene Metropool die gaat over grondstoffen en ketens.
- Afkeur van Plastic+ en gft-afval vanwege vervuiling van deze grondstoffen is afgenomen met ongeveer 50% maar komt nog steeds voor.
- Er is een nieuwe overeenkomst afgesloten met Verpact, de stichting die uitvoering geeft aan de producenten verantwoordelijkheid voor verpakkingen.

Wat hebben we hiervoor gedaan?

1. Zuinig op ons klimaat

- We hebben gezorgd dat het beleid voor de openbare ruimte goed meegenomen werd in alle plannen. Ook hebben we het afkoppelen van regenwater gestimuleerd met een subsidie.
- We hebben twee subsidieregelingen vastgesteld voor de uitvoering van de Lokale aanpak isolatie: één voor huiseigenaren met een smalle beurs en één voor doe-het-zelvers. Voor doe-het-zelf werken we ook samen met een lokaal isolatiebedrijf. Ook is er een brede inkoopactie georganiseerd waarbij huiseigenaren samen isolatiemaatregelen in konden kopen.

- Na de uitspraak van de Raad van State hebben we het plan van het windpark op een aantal punten verbeterd. Daarvoor zijn verschillende studies gedaan. Het verbeterde plan is daarna ter besluitvorming voorgelegd via een herstelbesluit.
- We hebben een verdiepende haalbaarheidsstudie uitgevoerd voor een warmtenet in onze gemeente op basis waarvan vervolgsbesluit genomen kan worden. Deze haalbaarheidsstudie geeft inzicht in:
 - a. Een Startscenario en Eindscenario van een collectieve warmtenet voor Beuningen;
 - b. Een uitgewerkte businesscase voor de eerste fase van de warmtenetontwikkeling; en
 - c. Een daarbij passend governance model dat de basis vormt voor de samenwerkingsovereenkomst met betrokken partijen voor realisatie daarvan.

2. Aantrekkelijk wonen

- We hebben gewerkt aan de opgaven uit de visie Inclusief Wonen, met name op het gebied van passende huisvesting voor ouderen, ontheemden en vormen van beschermd wonen.
- Voor de openbare ruimte zijn 3 beheerplannen opgesteld; Beheerplan wegen 2026-2030, Beleids- en beheerplan civieltechnische kunstwerken 2025–2029 en Beleids- en beheerplan openbare verlichting 2025-2035.. Hiermee wordt het beheer beter georganiseerd, waardoor de kwaliteit vooruit gaat;
- Meldingen over de openbare ruimte zijn afgehandeld via ons reguliere proces van meldingssystemen;
- Bij werkzaamheden in de openbare ruimte zetten we in op vergroenen, energiezuinige verlichting, veiliger maken van verkeerssituaties en het riool minder belastend voor het milieu maken.
 - Op het gebied van verkeerseducatie hebben we het programma High Five ingezet op basisschool De Ruyter. Daarnaast hebben de basisscholen in de gemeente deelgenomen aan het verkeersexamen van Veilig Verkeer Nederland. Ook zijn er fietsreparatieacties georganiseerd om de verkeersveiligheid en fietsvaardigheid te bevorderen.
 - Voor het verbeteren van loop- en fietsroutes hebben we de oversteekbaarheid op schoolroutes vergroot door het aanleggen van verkeersplateaus en zebrapaden. Daarnaast zijn zogeheten ‘missing links’ in looproutes gerealiseerd. Om de verkeersveiligheid verder te verbeteren zijn op diverse locaties snelheidsremmende maatregelen voor gemotoriseerd verkeer genomen.
 - In het kader van de verdere elektrificatie van het mobiliteitssysteem zijn circa 20 nieuwe openbare laadpalen geplaatst.
 - Voor de ontsluiting van de nieuwbouw in Ewijk en Winssen is verder gewerkt aan het ontwerp. Daarbij zijn verkeerskundige onderzoeken uitgevoerd en is participatie met betrokkenen en omwonenden georganiseerd.
- Werken aan het verbeteren van de luchtkwaliteit door de uitvoering van het Schone Lucht Akkoord. Dit doen we samen met gemeente Nijmegen, provincie Gelderland en de Omgevingsdienst Regio Nijmegen.
- Verder werken aan het definitief maken van het omgevingsplan voor het eerste deelgebied; de Kernen. Nadat we het plan hebben vastgesteld, werken we verder aan het buitengebied.

3. Afval

- We sluiten aan bij de aanpak van de Groene Metropool die gaat over grondstoffen en ketens.

- Er is uitvoering gegeven aan het project Verfrecycling. Muurverf wordt op de gemeentewerf apart ingezameld. De nog bruikbare verf wordt weer als grondstof ingezet bij de productie van nieuwe verf.
- Er is uitvoering gegeven aan het Plan van aanpak Kwaliteit van Grondstoffen, samen met de Dar en de regiogemeenten. We controleerden de kwaliteit van het GFT en Plastic+ door het houden van gebiedsgerichte controleacties. Daarnaast vervolgden we het intensieve communicatietraject dat we eerder zijn gestart.
- Er is een extra luiercontainer geplaatst bij de containerlocatie aan de Leigraaf.
- De pilot met containertuintjes bij de ondergrondse afvalcontainers aan het Koolzaadveld is geëvalueerd. Op basis van de ervaringen is besloten om geen containertuintjes meer te plaatsen. Mogelijk worden de containertuintjes verplaatst naar Laan 1945.
- Er is een plan van aanpak verminderen bijplaatsen afvalcontainers opgesteld. Eind 2025 is gestart met de implementatie van deze aanpak.
- Communicatie en educatie over circulariteit, het verantwoord omgaan met grondstoffen en voorkomen van zwerfafval. We vierden de mijlpaal van meer dan 1000 wijkhelden in Beuningen. Er is een regionale e-waste race georganiseerd bij basisscholen. Basisschool De Ruyter naam hieraan deel.
- Gemeente Overbetuwe is toegetreden als aandeelhouder van Dar.
- Er is een nieuwe overeenkomst afgesloten met Verpact waardoor afkeur van plastic+ niet meer plaatsvindt vanaf 2026. Wel kan de vergoeding voor het ingezamelde plastic+ lager worden omdat deze wordt bepaald op basis van het percentage vervuiling.

Wat heeft het gekost?

Omgeving P5	Begroting voor wijziging	Begroting na wijziging	Rekening saldo	Afwijking
<i>in € (+=voordeel/-=nadeel)</i>				
Beheer overige gebouwen en gronden P5	-182.512	-142.512	-65.681	76.831
Verkeer en vervoer P5	-3.684.883	-3.827.429	-3.421.082	406.347
Onderwijsbeleid en leerlingzaken P5	-27.500	-54.500	-30.500	24.000
Cultureel erfgoed P5	-139.710	-128.710	-99.188	29.522
Openbaar groen en (openlucht) recrea. P5	-66.000	-66.000	-80.675	-14.675
Samenkracht en burgerparticipatie P5	-50.000	-50.000		50.000
Riolering P5	1.059.558	1.059.558	814.908	-244.650
Afval P5	726.658	730.476	633.724	-96.752
Milieubeheer P5	-892.906	-594.636	-892.969	-298.333
Ruimte en leefomgeving P5	-846.393	-1.001.393	-796.833	204.560
Grondexploitatie (niet-bedrijventer.) P5	-20.000	-16.000	-9.314	6.686
Wonen en bouwen P5	-1.229.891	-1.082.098	-1.759.274	-677.176
Gerealiseerd resultaat	-5.353.579	-5.173.244	-5.706.883	-533.639

Beleidskaders

- Omgevingsvisie Beuningen 2021
- Visie Inclusief Wonen Beuningen 2024-2028
- Landelijk programma VANG (Van Afval Naar Grondstof)
- Bestuursakkoord 'verbeteren afvalpreventie en scheiding huishoudelijk afval' 2016
- Milieubeleidsplan 2016 - 2020
- Energievisie Beuningen
- Uitvoeringsprogramma Energiek Beuningen
- Transitievisie Warmte 2021
- Groen beleid 2022
- Mobiliteitsvisie 2023 en mobiliteitsplan 2035 (vastgesteld in 2024)
- Plaatsingsbeleid publieke en private laadinfrastructuur 2021-2030 (vastgesteld in 2022)
- Beleidsplan water en riolering 2023 - 2027
- Wegenbeleidsplan 2017-2022 (2027)
- Beleid openbare verlichting 'Beuningen Buitengewoon verlicht'
- Nota grondbeleid 2018 - 2022

Indicatoren

Verplichte indicatoren	Beuningen	Nederland
Omvang huishoudelijk restafval - in kg per inwoner	52,0	148,0
Hernieuwbare elektriciteit - %	104,4	32,5
Nieuw gebouwde woningen - aantal per 1.000 woningen	1,9	8,4
Demografische druk - %	75,3	70,7
Gemeentelijke woonlasten éénpersoonshuishoudens - €	1.063,0	957,0
Gemeentelijke woonlasten meerpersoonshuishoudens - €	1.073,0	1.050,0

Verbonden partijen

- Milieusamenwerking en Afvalverwerking Regio Nijmegen (MARN)
- Omgevingsdienst Regio Nijmegen (ODRN)

Voor meer informatie verwijzen wij u naar de paragraaf "Verbonden partijen".

6. Openbare orde en veiligheid

Programma inhoud

1. Openbare orde en veiligheid

We hebben het hier over alle gemeentelijke taken op het gebied van de openbare orde en veiligheid. Bijvoorbeeld criminaliteit, ondermijning, zorg en veiligheid en jeugdoverlast.

Daarnaast scharen we ook de Gemeentelijke Opvang Oekraïne onder dit programma.

2. Fysieke veiligheid

Fysieke veiligheid gaat over bescherming of zich beschermd voelen tegen gevaar dat veroorzaakt wordt door fysieke bedreigingen. Dit zijn brandweezorg, ambulancezorg, rampenbestrijding en crisisbeheersing. Tijdens en/of na een gebeurtenis, ramp of crisis voeren gemeenten werkzaamheden uit voor de gemeentelijke crisisbeheersing. Een deel van deze werkzaamheden die plaatsvinden zijn voor bevolkingszorg en crisiscommunicatie.

Ambities en ontwikkelingen

Beuningen wil een veilige gemeente zijn. Dat is niet altijd haalbaar. Ook in Beuningen is er sprake van ondermijning, overlast in wijken en criminaliteit zoals inbraken en vandalisme. Daarnaast is er een toename van inwoners met onbegrepen gedrag. Om de veiligheid te verbeteren, werken we samen met inwoners en ondernemers aan preventie en veiligheid. Een goede samenwerking en afstemming met andere afdelingen en externe partners zoals politie, brandweer en de Veiligheidsregio Gelderland-Zuid is een vereiste om onze taken zo goed mogelijk te kunnen uitvoeren. En om de veiligheid en leefbaarheid van inwoners op een zo hoog mogelijk niveau te brengen en te houden.

Programmaverantwoording			
in € (+=baat,voordeel/- =last,nadeel)	Lasten	Baten	Saldo
Begroting	-3.852.746	3.935.282	82.536
Realisatie	-3.631.729	4.013.143	381.414
Saldo programma	221.017	77.861	298.878
<u>Mutaties reserves:</u>			
Begroting			
Realisatie			
Saldo reserve			
Gerealiseerd resultaat	221.017	77.861	298.877

Doelen en financiën

Wat wilden we bereiken?

1. Algemene Openbare Orde en Veiligheid

- Het Lokaal Beleidsplan Veiligheid Beuningen 2023-2026 is door de raad vastgesteld. Hierin staan prioriteiten en thema's op het gebied van veiligheid voor onze gemeente. Deze vloeien voort uit het Integraal veiligheidsplan Tweestromenland 2023-2026. De belangrijkste prioriteiten in beide plannen zijn ondermijning en zorg en veiligheid en daar ligt onze focus op.

2. Weerbare overheid

Ondermijning

- De bestuurlijke en organisatorische versteviging van de aanpak: toewijding om capaciteit, kennis en kunde en acties voor de komende jaren aan te houden.
- Basis op orde brengen.
- Samenwerking met lokale en bovenlokale veiligheidspartners.
- Samenwerking met maatschappelijke partners, bewoners en ondernemers.
- Stimuleren en ondersteunen van bewustwording en weerbaarheid.
- Met het integrale project buitengebied inwoners in het buitengebied weerbaarder maken tegen ondermijning.

Wet bevordering integriteitsbeoordeling door het openbaar bestuur (Bibob)

- Aandacht voor het bestrijden van vormen van georganiseerde criminaliteit met een hoge maatschappelijke invloed.
- Als gemeente goed letten op misbruik van onze gemeentelijke producten en diensten.

Informatie gestuurd werken

- Een goede informatiepositie krijgen om interventies gericht en in samenhang in te zetten.
- Informatie gestuurd werken met alle veiligheidspartners om interventies effectiever en efficiënter in te zetten.

3. Zorg en veiligheid

- Goede en vroegtijdige afstemming met medewerkers veiligheid, politie en OM.
- De nauwe samenwerking met het Sociaal Domein behouden.
- Inzet op preventie en aanpak van kwetsbare en verwarde personen.

4. Fysieke veiligheid

- Samen met de Veiligheidsregio Gelderland-Zuid goed voorbereid zijn op incidenten, rampen en crises.
- De regionale samenwerking versterken.
- Nazorg organiseren voor ons eigen personeel.
- De overdracht van de crisisorganisatie naar de dagelijkse organisatie verbeteren.

5. Gemeentelijk Opvang Oekraïners (GOO)

- Een veilige woon- en leefomgeving voor bewoners van de Asdonck garanderen. Dit doen we samen met locatiecoördinatoren, leveranciers en maatschappelijke organisaties.
- Inzetten op zowel de maatschappelijke participatie van de vluchtelingen als het draagvlak in de samenleving versterken.

Wat hebben we bereikt?

1. Weerbare overheid

Ondermijning

- Regionaal samengewerkt binnen de aanpak van ondermijning.
- Inwoners, medewerkers en externe partners bewust gemaakt van ondermijning en weerbaarheid.
- Gewerkt aan de basis op orde door basis concept brieven/maatregelen op te stellen.

Wet bevordering integriteitsbeoordeling door het openbaar bestuur (Bibob)

- Kennis, kunde en bewustwording bevorderen op het thema Bibob
- Aansluiten bij de geldende wet- en regelgeving

Informatie gestuurd werken

- Controles uitgevoerd op basis van binnengekomen meldingen/signalen en analyses.

Zorg en veiligheid

- Goede en vroegtijdige afstemming met medewerkers veiligheid, politie en OM.
- Nauwe samenwerking met het Sociaal Domein.
- Inzet op preventie en aanpak van kwetsbare en verwarde personen. Met name op het gebied van vervuiling en hoarding.

Fysieke veiligheid

- De regionale samenwerking is sterker geworden. Hierdoor kunnen we incidenten, rampen en crises beter voorbereiden en aanpakken.
- De lokale crisisorganisatie is op orde en werkt zoals afgesproken in de samenwerkingsovereenkomst.
- Crisesmedewerkers zijn zich meer bewust van het belang van een goede overdracht naar de dagelijkse organisatie.
- De maatschappelijke weerbaarheid en veerkracht is in beeld en actief opgepakt.

Gemeentelijk Opvang Oekraïners (GOO)

- Een veilige woon- en leefomgeving voor bewoners van de Asdonck.
- Maatschappelijke participatie van de vluchtelingen en het draagvlak in de samenleving versterkt.

Wat hebben we hiervoor gedaan?

1. Algemene openbare orde en veiligheid

- Integraal samengewerkt met politie en Openbaar Ministerie tijdens demonstraties.
- Instellen cameratoezicht ter bevordering van de veiligheid in de openbare ruimte.
- Bestuurlijke maatregelen genomen naar aanleiding van overtredingen Algemene Plaatselijke Verordening gemeente Beuningen 2024.

- Monitoring carmeetings.

2. Weerbare overheid

Ondermijning

- Bewustwordingssessies georganiseerd over thema's zoals mensenhandel, drugscriminaliteit en prostitutie voor medewerkers, samenwerkingspartners en de gemeenteraad.
- Ingestemd met het Gelders Akkoord.
- Doorontwikkeling van het Ondermijningsteam Tweestromenland
- Aanpak vanuit het Ondermijningsteam Tweestromenland. Preventieve controles en handhaving inzetten en voorbereiden met de diverse samenwerkingspartners zoals politie, belastingdienst, RIEC, OM. Zowel op individuele signalen als op thematische basis.
- Vergroten van maatschappelijke bewustwording. Denk aan het verhogen van de meldingsbereidheid van inwoners en sectorgerichte aanpak.
- Deelname aan projecten vanuit Weerbaar Gelderland-Zuid.
- Binnen het proces veilig buitengebied de samenwerking aangegaan met de gemeenten Druten/Wijchen door middel van het samenvoegen van de werkgroep, wat leidt tot een effectievere en efficiëntere overlegstructuur. Daarnaast zijn er gezamenlijke acties uitgevoerd zoals de Groene Nacht.
- Zorgen voor een sterke informatiepositie en juridische kennis in onze gemeente en regio.

Bibob

- Nieuwe Bibob beleidsregels vastgesteld.
- Kennis en kunde vergroot door het volgen van trainingen.
- Onderzoeken van een bovenlokale samenwerking.
- Deelname aan project Feniks vanuit de provincie, waarin de basis op orde wordt gebracht en ondersteund wordt in bewustwording en learning on the job.

Informatie gestuurd werken

- Thematische controles uitgevoerd op basis van analyses.
- Signalen opgepakt aan de hand van het werkproces informatie gestuurd werken.

3. Zorg en Veiligheid

Prioriteit 1: Verwarde/kwetsbare personen in relatie tot veiligheid en openbare orde

- Complexe casuïstiek die in samenwerking met het Zorg- en Veiligheidshuis wordt opgepakt wordt vanuit de verschillende invalshoeken besproken en aangepakt. Het gaat om maatwerk en oplossingen in de mix van het gedwongen kader (bijvoorbeeld Wet verplichte ggz, Wet zorg en dwang), bestuursrecht (bijvoorbeeld bestemmingsplan, milieuwetgeving, Wet woonoverlast), strafrecht en civielrecht.
- Intensieve en structurele samenwerking tussen Veiligheid, Sociaal Team, politie en waar nodig OM en woningbouwcorporatie op het gebied van verwarde/kwetsbare personen.
- Casuïstiek rondom vervuiling en hoarding neemt toe. gezamenlijke aanpak met het Meldpunt Bijzondere Zorg (MBZ van de GGD).
- Wijk ggz is laagdrempelig en wordt steeds meer ingezet.

- Bekendheid vergroot van aandachtfunctionarissen en thema's die te maken hebben met mensenhandel.
- Bekendheid vergroot van aandachtfunctionarissen maatschappelijke ontwikkelingen, polarisatie en radicalisering.

Prioriteit 2: Jeugd

- Een start gemaakt aan de doorontwikkeling en herstructurering van het bestaande jeugdgroepenoverleg
- Aanpak van overlastgevende jeugd(groepen).
- Training/bewustwording voor professionals die werken met/voor jeugd.
- Uitgangspunt blijft dat jeugd mag 'hangen' . We noemen dat ontmoeten. En dat kan ook op straat. Daarbij mag uiteraard geen overlast veroorzaakt worden. Dit is het uitgangspunt van straatcoaches, boa's en politie op straat.

4. Fysieke veiligheid

- Er is een gezamenlijk kennisplatform opgezet.
- De nieuwe inrichting van bevolkingszorg is volledig ingevoerd.
- Er zijn verschillende oefeningen georganiseerd en nieuwe collega's geworven voor crisisfuncties.
- De Veiligheidsregio Gelderland-Zuid heeft collegiale ondersteuning ingericht.
- Tijdens een speciale bijeenkomst over crisisbeheersing is aandacht besteed aan de overdracht van werkzaamheden na een incident. Ook is een regionaal format ontwikkeld voor crisisfunctionarissen.
- Het programma Weerbaarheid en Veerkracht is gestart om te werken aan een sterke en veerkrachtige samenleving.

5. Gemeentelijke Opvang Oekraïners

- Zorg dragen voor een rustige leefomgeving en voortijdig signaleren van individuele problematiek door de inzet van locatiecoördinatoren in samenwerking met Sterker en andere maatschappelijke partners.
- Taalcursussen.
- Gespreksmomenten met ontheemden uit oekraïne en inwoners uit de gemeente
- Regionaal onderzoek naar welbevinden en toekomst ontheemden.
- Nav landelijke regels ophogen van de bijdrage van de ontheemden aan de opvang.
- Opstellen van een transitieplan om de doorstroom van de ontheemden uit Oekraïne voor te bereiden, nadat het gebruik van terrein de Asdonck afloopt in 2027.

Wat heeft het gekost?

Openbare orde en veiligheid P6	Begroting voor wijziging	Begroting na wijziging	Rekening saldo	Afwijking
<i>in € (+=voordeel/=-nadeel)</i>				
Crisisbeheersing en brandweer P6	-1.863.840	-1.863.840	-1.855.172	8.668
Openbare orde en veiligheid P6	-604.941	-604.941	-573.089	31.852
Samenkracht en burgerparticipatie P6	1.252.317	2.551.317	2.809.674	258.357
Gerealiseerd resultaat	-1.216.464	82.536	381.413	298.877

Beleidskaders

Openbare orde en veiligheid

In het Integraal Veiligheidsplan Tweestromenland 2023 - 2026 staan de prioriteiten en strategische thema's op het gebied van openbare orde en veiligheid voor onze gemeente.

Convenanten

- Convenant regieteams Zorg en Veiligheid
- Convenant Jeugdgroepen
- Convenant Regionaal Informatie en Expertise Centrum (RIEC)-convenant
- APV gerelateerde beleidsdocumenten en uitvoeringsrichtlijnen.

Fysieke veiligheid

In het Regionaal Beleidsplan 2024 - 2027 geeft de VRGZ richting aan de multidisciplinaire ambities voor de komende periode.

Verbonden partijen

- Veiligheidsregio Gelderland-Zuid (VRGZ)

Voor meer informatie verwijzen wij u naar de paragraaf "Verbonden partijen".

7. Bestuur en algemene ondersteuning

Programma inhoud

Het Beuningse bestuur (bestaande uit: raad, commissies en college van B&W) en de ambtelijke organisatie maken onderdeel uit van het programma 'Bestuur en algemene ondersteuning'. Ook het financiële beleid maakt onderdeel uit van dit programma. De gemeentelijke inkomsten, zoals de algemene uitkering uit het gemeentefonds en de gemeentelijke belastingen, zijn verwerkt in dit programma.

In dit programma staan ook de personele en materiële overhead, zoals automatisering, gemeentehuis en de gemeentewerf, diverse stelposten, stortingen aan en onttrekkingen uit de reserves en de post onvoorzien voor onverwachte noodzakelijke (kleine) uitgaven.

Ambities en ontwikkelingen

Bestuur

Het gemeentebestuur sluit aan op wat er in de omgeving is en gebeurt. We staan in verbinding met inwoners, met de leefomgeving, met het bedrijfsleven en met de regio. We werken met verbinding en vertrouwen als belangrijkste principes voor ons denken en vooral ook voor ons doen. Onze kernwaarden zijn: Verbinding, Betrokkenheid en Mooi plekje. We blijven ons inzetten om de zichtbaarheid en toegankelijkheid van het gemeentebestuur te vergroten. We investeren in zorgvuldige en tijdige communicatie over onze activiteiten. Onze blik ligt buiten het gemeentehuis en we zijn dichtbij onze inwoners, bedrijven en andere partners. We staan voor integer bestuur, respectvolle bejegening en een inclusieve benadering. We investeren in ontmoetingen.

Onderstaand overzicht van programma 7 bestuur en algemene ondersteuning is inclusief het product "resultaat van de rekening van baten en lasten".

Programmaverantwoording			
in € (+=baat,voordeel/- =last,nadeel)	Lasten	Baten	Saldo
Begroting	-19.345.795	59.233.205	39.887.410
Realisatie	-21.379.440	60.834.458	39.455.018
Saldo programma	-2.033.645	1.601.253	-432.392
<u>Mutaties reserves:</u>			
Begroting	-6.034.024		-6.034.024
Realisatie	-11.613.217		-11.613.217
Saldo reserve	-5.579.193		-5.579.193
Gerealiseerd resultaat	-7.612.838	1.601.253	-6.011.585

Doelen en financiën

Wat wilden we bereiken?

Participatiebeleid

In Beuningen werken de samenleving en de gemeente volop samen. De kadernota 'Participatie in het Hart' is hiervoor de basis. Door nog betere inwonersparticipatie worden inwoners gehoord, sluiten plannen beter aan bij de samenleving, neemt het wederzijds begrip toe en ook het vertrouwen. De aanpak rondom inwonersinitiatieven zorgt voor meer samenwerking in de samenleving en tussen de samenleving en de gemeente. De initiatieven zorgen voor meer saamhorigheid en leefbaarheid en zo wordt Beuningen een nog mooier plekje.

Gemeentehuis van de toekomst

De noodzaak om een (ver)nieuw(d) gemeentehuis te ontwikkelen is, vanuit goed werkgeverschap, groot. Het huidige gemeentehuis is erg gedateerd. Arbo-technisch gezien voldoen we niet aan de richtlijnen voor een gezonde werkomgeving. Het ontbreken van een klimaatbeheersingssysteem en de vervanging van technische installaties, maken dat aanpassingen noodzakelijk zijn. Daarom wordt er onderzoek gedaan om naar de toekomst van het gemeentehuis te kijken. Een gemeentehuis dat ook past bij de ontwikkelingen in de samenleving, de dienstverlening die onze inwoners van de gemeente mogen verwachten en het hybride werken (concept Huis van de gemeente).

Streven is te komen tot een modern kantoor dat tevens voldoet aan de hedendaagse (arbo-technisch) wensen en eisen. Daarnaast streven we naar een energieneutraal gebouw in 2030.

Herinrichting raadzaal / Audiovisuele middelen raadzaal

In 2025 worden keuzes gemaakt hoe de vernieuwbouw te realiseren. De herinrichting van de raadzaal wordt hierin meegenomen. De audiovisuele middelen van de raadzaal worden in 2025 vervangen. Hiermee wordt uitval van vergaderingen voorkomen en wordt het besluitvormingsproces gewaarborgd.

Wat hebben we bereikt?

Participatiebeleid

Inwoners kunnen voor zeer uiteenlopende ideeën en projecten bij de gemeente terecht voor ondersteuning. Daarnaast is verder gewerkt aan het verankeren van de werkwijze en de mindset in de organisatie zodat we inwoners op een passende, heldere en consistente wijze betrekken. Ook is gestart met de participatieverordening en een toolbox.

Gemeentehuis van de toekomst

Tegelijkertijd met de begroting 2026 zijn de benodigde middelen voor de vernieuwbouw van het gemeentehuis beschikbaar gesteld. Hiermee is in 2025 een start gemaakt met de aanbesteding van de architect.

Herinrichting raadzaal / Audiovisuele middelen raadzaal

De herinrichting van de raadzaal wordt meegenomen bij de vernieuwbouw van het gemeentehuis. De audiovisuele middelen van de raadzaal zijn in de zomer van 2025 geïnstalleerd. Deze middelen kunnen worden meegenomen naar de nieuwe raadzaal na de vernieuwbouw van het gemeentehuis.

Wat hebben we hiervoor gedaan?

Participatiebeleid

Naast de subsidieregeling 'Samen in de buurt' die er al langer was, zijn er sinds 2025 extra regelingen waarmee we [inwonersinitiatieven](#) ondersteunen. We ondersteunen hiermee initiatieven die de sociale samenhang, samenwerking en leefomgeving in de wijk verbeteren. Voor de gemeentelijke organisatie zijn er trainingen georganiseerd waarin helder is gemaakt wat de nieuwe aanpak behelst. Er zijn voorbereidingen getroffen voor het opstellen van een participatieverordening voor 2026 die de inspraakverordening vervangt. En voor instrumenten en processen voor de betrokken ambtenaren.

Gemeentehuis van de toekomst

In 2025 is een ruimtelijk-functioneel programma van eisen opgesteld en is een start gemaakt met het technisch programma van eisen. Het technisch programma van eisen wordt in februari 2026 definitief gemaakt.

Herinrichting raadzaal / Audiovisuele middelen raadzaal

Er is in de zomer van 2025 een goedwerkend systeem geïnstalleerd waarmee onder andere digitaal gestemd kan worden.

Wat heeft het gekost?

Bestuur en algemene ondersteuning P7	Begroting voor wijziging	Begroting na wijziging	Rekening saldo	Afwijking
<i>in € (+=voordeel/-nadeel)</i>				
Bestuur P7	-2.261.055	-2.389.246	-3.524.178	-1.134.932
Burgerzaken P7	280.497	246.497	283.474	36.977
Beheer overige gebouwen en gronden P7	170.889	170.889	170.889	
Overhead bedrijfsvoering overig P7	-527.736	-741.461	-621.216	120.245
Overhead salarissen P7	-6.541.261	-6.277.397	-6.184.922	92.474
Overhead automatisering P7	-2.473.980	-2.873.980	-3.084.379	-210.399
Overhead huisvesting P7	-1.100.623	-1.079.623	-1.004.544	75.079
Treasury P7	538.346	538.346	-40.534	-578.880
OZB P7	-659.064	-659.064	-573.153	85.911
Belastingen overig P7	-32.688	-51.688	-81.158	-29.470
Algemene en overige uitkeringen P7	49.821.000	53.312.000	54.159.558	847.558
Overige baten en lasten P7	-5.000	-5.000	191.934	196.934
Vennootschapsbelasting (Vpb) P7			-4.227	-4.227
Verkeer en vervoer P7	-259.863	-277.863	-218.173	59.690
Samenkracht en burgerparticipatie P7	-25.000	-25.000	-14.352	10.648
Gerealiseerd resultaat	36.924.462	39.887.410	39.455.018	-432.392

Algemene en overige uitkeringen P7	Begroting voor wijziging	Begroting na wijziging	Werkelijk saldo	Afwijking
<i>in € (+=voordeel/=-nadeel)</i>				
Lasten	0	0	0	0
Baten	49.821.000	53.312.000	54.159.558	847.558
Saldo van baten en lasten	49.821.000	53.312.000	54.159.558	847.558

Het totaal van de algemene uitkering, de (eventuele) aanvullende uitkering en de integratie- en decentralisatie- uitkeringen, wordt in 50 wekelijkse termijnen van het rijk ontvangen. Bij elke wijziging van de basisgegevens, de overige uitkeringen, de uitkeringsfactor en/of de gewichten (bedrag per eenheid) van de verdeelmaatstaven en bij de start van een nieuw uitkeringsjaar ontvangen we deze wijziging in de vorm van een specificatieoverzicht.

De laatste gepresenteerde wijziging van de algemene uitkering is de Herfstnota 2025. Na de Herfstnota 2025 is de decembercirculaire 2025 nog ontvangen. Met deze circulaire informeert het Rijk de gemeente over de omvang van de verdeling van de uitkeringen van het Gemeentefonds. De Algemene Uitkering is positiever uitgevallen dan vooraf was geprognosticeerd. Dit resulteerde in een toename van de Algemene Uitkering ten opzichte van de stand bij de Herfstnota 2025.

De algemene uitkering voor 2025 bedraagt in totaal € 53.759.236. Na verrekeningen van de jaren 2021 tot en met 2024, totaal € 400.322 komt het uiteindelijke bedrag op € 54.159.558. Voor meer uitleg over deze verrekeningen en hoe het gemeentefonds in 2025 is verdeeld over de verschillende maatstaven, verwijzen we naar de Facultatieve bijlage Algemene Uitkering.

Verdeling gemeentefonds					Begroting
<i>in € (+=baat,voordeel/=-last,nadeel)</i>	2022	2023	2024	2025	2026
Algemene uitkering	40.376.993	42.249.581	46.341.271	49.970.864	49.654.432
Decentralisatie-uitkeringen	1.180.852	1.848.165	607.077	746.031	1.334.559
Integratie-uitkeringen	3.690.278	3.479.742	3.096.129	3.042.341	2.924.896
	45.248.123	47.577.488	50.044.477	53.759.236	53.913.887

Beleidskaders

- Algemene uitkering
- Inkoop en Aanbesteding 2025

Indicatoren

Verplichte indicatoren	Beuningen	Nederland
Formatie - aantal fte per 1.000 inwoners	7,39	n.v.t.
Bezetting - fte per 1.000 inwoners	6,13	n.v.t.
Apparaatskosten - kosten per inwoner in €	779,00	n.v.t.
Externe inhuur - kosten inhuur als % van totale loonsom + totale kosten inhuur	18%	n.v.t.

Overhead - % van totale lasten (excl toevoegingen aan reserves)	12%	n.v.t.
Funciemenging - verhouding tussen banen en woningen	43,7%	54,50
Vestiging (van bedrijven) - aantal per 1.000 inwoners in de leeftijd van 15 t/m 64 jaar	161,60	191,40

Verbonden partijen

- Munitax
- Groene Metropoolregio Arnhem-Nijmegen

Voor meer informatie verwijzen wij u naar de paragraaf "Verbonden partijen".

8. Onroerende zaakbelasting

Programma inhoud

De onroerende zaakbelastingen zijn de belangrijkste gemeentelijke belastingen. De onroerende zaakbelasting bestaat uit een belasting voor het gebruik (alleen niet-woningen) en een belasting voor het eigendom (woningen en niet-woningen).

Ambities en ontwikkelingen

Elk jaar hanteren we nieuwe taxatiewaarden. Voor 2025 waren dit de waarden per 1 januari 2024. Het uitgangspunt bij de herwaardering is dat het geen invloed heeft op de totale opbrengst. Bij een stijging van de waarden, dalen de tarieven. De aanslag per object kan natuurlijk wel afwijken van het gemiddelde stijgings- (of dalings)percentage.

Programmaverantwoording			
in € (+=baat,voordeel/- =last,nadeel)	Lasten	Baten	Saldo
Begroting		10.295.543	10.295.543
Realisatie		10.760.958	10.760.958
Saldo programma		465.415	465.415
<u>Mutaties reserves:</u>			
Begroting			
Realisatie			
Saldo reserve			
Gerealiseerd resultaat		465.415	465.415

Doelen en financiën

Wat wilden we bereiken?

We willen de ozb-tarieven afstemmen op ons ambitieniveau. De tarieven zijn met de begroting 2025 verhoogd.

Wat hebben we bereikt?

De opbrengsten zijn iets lager dan geraamd. Deze afwijking is echter beperkt.

Wat hebben we hiervoor gedaan?

Alle panden zijn gewaardeerd voor de wet WOZ en de belastingplichtigen ontvingen hun aanslag OZB. Op de ingediende bezwaren werd een uitspraak gedaan. Voor de inning zijn waar nodig extra invorderingsmaatregelen getroffen.

Wat heeft het gekost?

Onroerende zaakbelasting P8	Begroting voor wijziging	Begroting na wijziging	Rekening saldo	Afwijking
<i>in € (+=voordeel/-=nadeel)</i>				
OZB P8	10.161.591	10.295.543	10.760.958	465.415
Gerealiseerd resultaat	10.161.591	10.295.543	10.760.958	465.415

Beleidskaders

Verordening onroerende zaakbelasting 2025

Indicatoren

Verplichte indicatoren	Beuningen	Nederland
Gemiddelde WOZ-waarde - in €	416.000	398.000

Verbonden partijen

Regeling gemeenschappelijk belastingkantoor Beuningen (Munitax)

Munitax is binnen de gemeente Beuningen, de uitvoeringsorganisatie van deze lichte juridische vorm van de Wet Gemeenschappelijke Regelingen. De deelnemers zijn de gemeenten Heumen, Wijchen, Berg en Dal, Druten en Beuningen.

De totale kosten van de uitvoeringsorganisatie worden verdeeld op basis van afgenomen

producten (aantal objecten, aanslagen, hondenregistraties, bijzondere aanslagen, dwangbevelen en kwijtscheldingen).

Voor meer informatie verwijzen wij naar de paragraaf Verbonden Partijen.

9. Overige eigen middelen

Programma inhoud

Onder dit programma vallen de uitgaven op het gebied van economie, recreatie en toerisme.

Naast onroerende zaakbelasting (zie programma 8) int de gemeente Beuningen ook andere belastingen, waaronder toeristen-, forensen- en hondenbelasting. In het centrum van Beuningen innen we reclamebelasting bij gebruikers van panden. Opbrengsten van deze belasting keren wij in de vorm van subsidie uit aan de Stichting Centrum Management Beuningen.

De grondexploitaties, waarvoor de gemeenteraad een grondexploitatieovereenkomst en een grondexploitatiebegroting heeft vastgesteld vallen ook onder dit programma. Leningen aan nutsbedrijven en geldleningen/uitzettingen met een looptijd langer dan 1 jaar zijn ook in dit programma verantwoord.

Ambities en ontwikkelingen

We streven naar een sterke, toekomstbestendige lokale economie. Bedrijven zorgen voor banen en een goed voorzieningenniveau in de dorpskernen. Ook zijn ondernemers actief in het ondersteunen van verenigingen, evenementen en activiteiten. Voor het centrum van Beuningen geldt bovendien dat winkel- en horecavoorzieningen en dienstverlening bijdragen aan de aantrekkelijkheid van het gebied om te verblijven en te ontmoeten.

Onze kernambitie op het gebied van recreatie en toerisme is: "de ontwikkeling van een vitale sector, met behoud van landschappelijke en cultuurhistorische waarden, versterking van economische kwaliteit en werkgelegenheid, én passend bij het karakter van Beuningen als woongemeente". Deze ambitie is verwoord in de Visie Toerisme en Recreatie (2021) en uitgewerkt in het Omgevingsprogramma recreatie en toerisme buitengebieden (2021).

Ontwikkeling van economie, toerisme en recreatie moeten bijdragen aan het welzijn en welbevinden van inwoners.

Programmaverantwoording			
in € (+=baat,voordeel/- =last,nadeel)	Lasten	Baten	Saldo
Begroting	-844.206	1.224.598	380.392
Realisatie	-3.217.485	3.945.288	727.804
Saldo programma	-2.373.279	2.720.690	347.412
<u>Mutaties reserves:</u>			
Begroting	-282.150	1.061.136	778.986
Realisatie	-647.000	2.620.862	1.973.862
Saldo reserve	-364.850	1.559.726	1.194.876
Gerealiseerd resultaat	-2.738.129	4.280.416	1.542.288

Doelen en financiën

Wat wilden we bereiken?

1. Passende werkgelegenheid voor alle groepen in de beroepsbevolking.
2. Bevorderen van een passend aanbod in voorlichting, informatie en ondersteuning voor startende ondernemers.
3. Passende ontwikkelmogelijkheden voor bedrijven op toekomstbestendige bedrijventerreinen.
4. Een goed voorzieningenniveau in alle dorpskernen.
5. Het centrum van Beuningen als aantrekkelijke plek om te ontmoeten en te verblijven.
6. Behoud en versterking van toeristisch-recreatieve voorzieningen en (bewegwijzerde) wandel- en fietsroutes, passend bij de aard en schaal van gemeente Beuningen.
7. Verbreding en verdieping van het aanbod dag- en verblijfsrecreatie in het gebied Het Broek, met daarbinnen recreatiegebied de Groene Heuvels.

Wat hebben we bereikt?

1. Een goed lopende samenwerking met de organisatie StartUP Nijmegen.
2. Een vastgesteld Regionaal Programma Werklocaties 2025-2028 in de Groene Metropoolregio.
3. Het voorzieningenaanbod (winkels, horeca, diensten) in het centrum van Beuningen is goed op orde. De leegstand van commerciële ruimtes is maar beperkt. De samenwerking van gemeente met Stichting Centrum Management Beuningen verloopt goed. Het centrummanagement vervult een actieve rol in de onderlinge samenwerking van ondernemers, de promotie en in het organiseren van evenementen.
4. Een netwerk van diverse bewegwijzerde recreatieve wandelroutes in onze gemeente, met aansluitingen op routes in omliggende gemeenten. Het gaat om wandelroutes op langere en kortere afstanden en lokale ommetjes.
5. Op de bedrijventerreinen TPN-West (waar De Sluis een deelgebied van is) en Schoemaker is een nieuw certificaat Keurmerk Veilig Ondernemen Bedrijventerreinen (KVO-B) behaald.

Wat hebben we hiervoor gedaan?

1. We hebben de in 2024 gestarte samenwerking met StartUP Nijmegen uitgebouwd. Naast het beschikbare aanbod van workshops op locaties in Nijmegen, is er een bijeenkomst op locatie in Beuningen georganiseerd. Daarnaast is de portefeuillehouder economie sinds eind 2025 via StartUP beschikbaar voor 1 op 1 gesprekken met startende ondernemers.
2. Ongeveer 70 ondernemers uit gemeente Beuningen bezochten het netwerkevenement dat wij organiseerden. In het programma werd aandacht besteed aan en informatie gegeven over o.a. het vinden en binden van medewerkers, innovaties en - met een bijdrage van StartUP - jong ondernemerschap.
3. Met de gemeenten in de Groene Metropoolregio stelden wij het Regionaal Programma Werklocaties 2025-2028 op. Dit programma is het regionale afsprakenkader voor de toekomstbestendigheid van bestaande bedrijventerreinen en voor eventuele nieuwe terreinen in de regio.
4. Het regionale bewegwijzerde wandelroutenetwerk is opgeleverd. Dit netwerk is tot stand gekomen in een samenwerking van 12 gemeenten in de Groene Metropoolregio en Toerisme Veluwe Arnhem Nijmegen als coördinerende en uitvoerende organisatie.
5. Wij gaven opdracht om de bewegwijzering voor automobilisten en fietsers van en naar de Groene Heuvels te verbeteren. Deze verbeterslag is uitgevoerd.

6. Op de bedrijventerreinen TPN-West (waar De Sluis een deelgebied van is) en Schoenaker werken we structureel samen met de bedrijvenverenigingen, politie en brandweer, om deze terreinen schoon, heel en veilig te houden. Dit doen we in het kader van het Keurmerk Veilig Ondernemen. Met input van ondernemers op bedrijventerrein Schoenaker is een voorlopig ontwerp gemaakt voor een veiliger fietsverbinding langs de Goudwerf. Aanvankelijk werd gestreefd naar realisatie ook in 2025. De aanleg is nu voorzien begin 2027.

Wat heeft het gekost?

Overige eigen middelen P9	Begroting voor wijziging	Begroting na wijziging	Rekening saldo	Afwijking
<i>in € (+=voordeel/=-nadeel)</i>				
Treasury P9	89.728	89.728	49.324	-40.404
Belastingen overig P9	317.983	333.478	326.646	-6.832
Mutaties reserves	-581.000	778.986	1.973.862	1.194.876
Verkeer en vervoer P9		30.000	149.171	119.171
Bedrijvenloket en bedrijfsregelingen P9	-407.749	-335.839	-200.875	134.964
Economische promotie P9	330.728	283.025	349.051	66.026
Grondexploitatie (niet-bedr.terrein) P9	-20.000	-20.000	54.487	74.487
Gerealiseerd resultaat	-270.310	1.159.378	2.701.666	1.542.288

Beleidskaders

- Financiële verordening gemeente Beuningen 2024
- Nota reserves en voorzieningen (2025)
- Belastingverordeningen
- Nota Grondbeleid
- Uitvoeringsagenda Economie 2021-2023 (actualisatie volgt in 2025)
- Visie Recreatie en Toerisme 2021
- Omgevingsprogramma Recreatie en Toerisme buitengebieden 2021
- Regionale agenda Groene Metropoolregio Arnhem Nijmegen 2025-2028

Indicatoren

Verbonden partijen

n.v.t.

Paragrafen

Lokale heffingen

Gerealiseerde inkomsten

In deze paragraaf geven we een overzicht van de ontvangen inkomsten van de lokale heffingen en de gehanteerde beleidsuitgangspunten. Ook schetsen we een beeld van de lokale lastendruk.

De gemeenteraad heeft een grote mate van vrijheid bij het vaststellen van belastingtarieven. De gemeentewet bepaalt limitatief welke belastingen een gemeente mag heffen. Daarnaast kan bij wet worden geregeld dat de gemeente de bevoegdheid krijgt tot het heffen van bepaalde bijdragen. Dit zijn retributies. Enkele voorbeelden zijn de afvalstoffenheffing en de rioolheffing.

Voor sommige diensten, zoals een uittreksel van de burgerlijke stand of het behandelen van naturalisatieverzoeken gelden landelijke, wettelijke tarieven. In een aantal andere gevallen gelden maximumtarieven, zoals bij de afgifte van paspoorten en rijbewijzen. In de raadsvergadering van december 2024 zijn de tarieven voor 2025 vastgesteld.

In onderstaand overzicht staan de opbrengsten diverse baten weergegeven.

x €1.000		Begroting na wijziging	Rekening	Afwijking
Soort heffing	Programma	2025	2025	2025
Belastingen				
Onroerende zaakbelasting: eigenaren	8	8.628	8.586	-42
Onroerende zaakbelasting: gebruikers	8	1.667	1.626	-41
Hondenbelasting	9	271	269	-2
Toeristenbelasting	9	256	187	-69
Reclamebelasting	9	63	58	-5
Forensenbelasting	9	27	61	34
Overige heffingen				
Afvalstoffenheffing	5	2.620	2.545	-75
Rioolheffing	5	2.811	2.724	-87
Lijkbezorgingsrechten	4	54	71	17
Marktgeden	9	4	1	-3
Leges	2,4,5,6,9	1.587	1.088	-499
Totaal		17.988	17.216	-772

Kostendekkendheid

Hieronder staat een overzicht van de opbouw van de baten en lasten en de berekening van tarieven van heffingen die kostendekkend mogen zijn. We hebben hierbij de beleidsuitgangspunten gevolgd, zoals die zijn vastgelegd in de Financiële verordening gemeente Beuningen (art. 212 GW).

x €1.000	Afvalstoffen- heffing	Rioolheffing	Grafrechten
Kosten taakveld (excl.opslag overhead)	2.497	1.766	25

Toerekening uit overige producten	158	305	-
Af: Inkomsten taakveld (excl. Heffingen)	839	15	-
Netto kosten	1.816	2.056	25
Opslag overhead	315	333	-
BTW	393	320	-
Totaal toe te rekenen kosten	2.524	2.709	25
Opbrengst heffingen	2.524	2.709	71
Dekking	100%	100%	284%

Presentatie in 1.000 euro

Leges x €1.000	kosten	opbrengsten	kostendekking
Kostendekking Titel 1	844	628	74%
Kostendekking Titel 2	633	400	63%
Kostendekking Titel 3	39	60	154%
Kostendekking totale tarieventabel	1.516	1.088	72%

Overzicht lokale woonlastendruk

In onderstaande tabel staat een vergelijking van de Beuningse tarieven met die van de omliggende gemeenten.

Gemeente	inzameling afval		rioolheffing		ozb-tarief	totaal woonlasten	
	1-pers.	meerpers.	1-pers.	meerpers.	eigenaar woning	1-pers.	meerpers.
tarief 2025							
Beuningen	235	245	223	223	0,127600	1.063	1.073
Berg en Dal	226	321	221	296	0,076800	804	975
Druten	161	231	272	272	0,108900	929	999
Heumen	169	248	170	170	0,112000	923	1.002
Nijmegen	17	34	221	221	0,180100	1.132	1.149
Wijchen	229	258	216	216	0,105100	921	950

Bedragen in €; Bron Coelo: Atlas Gemeenten 2025

Kwijtscheldingen

Overzicht kwijtscheldingen	Begroting na wijziging	Rekening	Afwijking
Onroerendezaakbelastingen	3.000	1.424	-1.576
Rioolrecht	23.000	15.202	-7.798
Afvalstoffenheffing	97.000	84.982	-12.018
Hondenbelasting	9.000	5.716	-3.284
Totaal Kwijtscheldingen	132.000	107.324	-24.676

bedragen x € 1.000

Weerstandvermogen en risicobeheersing

Deze paragraaf geeft aan in hoeverre de gemeente bestand is tegen (onverwachte) financiële tegenvallers. Om dit te kunnen beoordelen is inzicht nodig in de omvang, de achtergronden en de financiële implicaties van de risico's tegenover de aanwezige weerstandscapaciteit. Inzicht in het weerstandsvermogen van de gemeente Beuningen is belangrijk om de continuïteit van de organisatie te kunnen garanderen. Daarnaast geeft deze paragraaf inzicht in de financiële positie van de gemeente aan de hand van de financiële kengetallen.

Weerstandsvermogen

Om te weten of er sprake is van een toereikend weerstandsvermogen kunnen we de benodigde weerstandscapaciteit die voortvloeit uit het risicoprofiel afzetten tegen de beschikbare weerstandscapaciteit. De uitkomst van die berekening vormt het weerstandsvermogen.

Ratio weerstandsvermogen = Beschikbare weerstandscapaciteit / Benodigde weerstandscapaciteit

Weerstandscapaciteit

Beschikbare weerstandscapaciteit

Dit zijn de middelen en mogelijkheden waarover we (kunnen) beschikken om niet-begrote kosten te dekken. De beschikbare weerstandscapaciteit is samengesteld uit de volgende onderdelen:

1. Algemene reserve	+ € 17.856.000
2. Voorgenomen toevoeging uit rekeningresultaat	+ € 10.821.000
Het totaal aan beschikbare weerstandscapaciteit komt uit op + € 28.677.000	

Benodigde weerstandscapaciteit

De weerstandscapaciteit is benodigd om alle risico's te dekken waarvoor geen maatregelen zijn getroffen en die van materiële betekenis kunnen zijn in relatie tot de financiële positie. De geïnventariseerde risico's worden gewaardeerd en beoordeeld. Het waarderen van risico's vindt plaats door een score toe te kennen aan de kans van optreden van een risico en een score aan de financiële gevolgen. De risico's worden in eerste instantie beoordeeld in de maximale vorm. Vervolgens wordt per risico een inschatting gemaakt van de verwachting, in een bedrag, dat het risico zich voordoet.

Het totaal van de maximale financiële gevolgen van de risico's is ca. € 27.282.000- (structurele risico's x factor 1,5). Het totaal van de verwachte financiële risico's is € 9.151.000,-. Zie hiertoe de risicokaart.

Wanneer de geïnventariseerde risico's zijn verwerkt in onderstaande risicotabel ontstaat het volgende beeld (van alle beschreven risico's). De nummers in de risicokaart corresponderen met de aantallen risico's die zich in het desbetreffende vak van de risicotabel bevinden. Daarmee wordt direct inzichtelijk hoe de risico's zich verhouden. Afhankelijk van waar een risico zich op de kaart bevindt, zijn verschillende beheersmaatregelen noodzakelijk.

Gevolgklasse	Kans 1: ≤ 10%	Kans 2: 11% - 30%	Kans 3: 31% - 50%	Kans 4: 51% - 70%	Kans 5: 71% - 90%
Klasse 5 >€ 500.000	2	4	7	0	0
Klasse 4 >€ 250.000 ≤€ 500.000	2	3	6	0	1
Klasse 3 >€ 100.000 ≤€ 250.000	2	2	2	0	0
Klasse 2 >€ 25.000 ≤€ 100.000	0	2	3	0	0
Klasse 1 ≤€ 25.000	0	1	0	0	0

Ratio weerstandsvermogen

Deze relatie drukken we uit in een verhoudingsgetal.

Voor Beuningen betekent dit een ratio van : € 28.677.000 / € 9.151.000 = 3,13

Op basis van ondergelegen tabel is de ratio uitstekend. Afgezet tegen de door de raad vastgestelde nota weerstandsvermogen en risicobeheersing (2021) is de minimaal gewenste norm 1,4. In deze normering zijn geen bestemmingsreserves meegerekend.

Let wel: De rapportage omtrent het weerstandsvermogen blijft een momentopname. Nieuwe projecten, economische ontwikkelingen, investeringsbeslissingen en resultaatbestemmingen beïnvloeden het risicoprofiel waardoor het weerstandsvermogen een andere waardering krijgt.

Waardering	Ratio	Betekenis
A	> 2,0	Uitstekend
B	1,4 - 2,0	Ruim voldoende
C	1,0 - 1,4	Voldoende
D	0,8 - 1,0	Matig
E	0,6 - 0,8	Onvoldoende
F	< 0,6	Ruim onvoldoende

Financiële kengetallen

Kengetallen	Gemiddeld Gelderland *	Verloop van de kengetallen Gemeente Beuningen		
		Rek-ening 2024	Begroting 2025	Rekening 2025
1. Netto schuldquote a. zonder correctie doorgeleende gelden.	61%	16%	25%	3,0%
	54%	11%	19%	-2,7%
2. Solvabiliteitsratio	33%	31,8%	29,3%	37,7%
3. Grondexploitatie	7%	12%	15%	10,8%
4. Structurele exploitatieruimte	1%	1,4%	-0,40%	5,4%
5. Belastingcapaciteit	100%	96%	102%	102,0%

*Normen Kengetallen kerncijfers Provincie Gelderland begroot 2026

Kengetallen	Normen Provincie Gelderland		
	Voldoende	Matig	Onvoldoende
1. Netto schuldquote a. zonder correctie doorgeleende gelden	< 90%	90 - 130%	> 130%
	< 90%	90 - 130%	> 130%
b. met correctie doorgeleende gelden	< 90%	90 - 130%	> 130%
2. Solvabiliteitsratio	> 50%	20 - 50%	< 20%
3. Grondexploitatie	< 20%	20 - 35%	> 35%
4. Structurele exploitatieruimte	> 0%	0%	< 0%
5. Belastingcapaciteit	< 95%	95 - 105%	> 105%

Netto schuldquote (gecorrigeerd)

Dit is de verhouding tussen het niveau van de schuldenlast tegenover de eigen middelen. In het verlengde hiervan hebben we ook de zogenoemde 'Netto schuldquote gecorrigeerd voor alle verstrekte leningen'. Bij deze specifieke quote kijken we naar het effect van door de gemeente verstrekte leningen op de schuldenlast van de gemeente. De netto schuldquote van een gemeente ligt meestal tussen de 0% en 90%. Bij een hogere netto schuldquote is de gemeenteschuld relatief hoog (oranje). Als de netto schuldquote boven de 130% uitkomt, dan bevindt de gemeente zich in de gevarenzone (rood). De genoemde percentages zijn grove vuistregels.

Solvabiliteitsratio

Dit is de mate waarin de gemeente met eigen middelen aan haar financiële verplichtingen kan voldoen. We drukken dit uit in het percentage van het eigen vermogen tegenover het

balanstotaal. Hoe hoger de solvabiliteitsratio, hoe groter de weerbaarheid van de gemeente.

Grondexploitatie

Dit kengetal geeft aan hoe groot de grondpositie (de boekwaarde van de grond) is ten opzichte van de totale gemeentelijke baten. De boekwaarde van de voorraden grond moeten we meerjarig terugverdienen bij de verkoop. We hebben als gemeente veel middelen ingebracht in onze grondexploitaties. De gronden staan tegen een actuele waarde op de balans. Hoe hoger het percentage, hoe groter het risico dat we de boekwaarde van de grond niet kunnen terugverdienen.

Structurele exploitatieruimte

Voor de beoordeling van de financiële positie is het ook van belang te kijken naar de structurele baten en structurele lasten. De belangrijkste structurele baten zijn de algemene uitkering uit het gemeentefonds en de opbrengsten uit de onroerende zaakbelasting (OZB). Dit kengetal geeft het verschil tussen de structurele baten en lasten ten opzichte van de totale baten.

Belastingcapaciteit

De belastingcapaciteit geeft inzicht in de mate waarin we een financiële tegenvaller in het volgende begrotingsjaar kunnen opvangen door het verhogen van tarieven. Dit kengetal drukken we uit door de belastingdruk in onze gemeente af te zetten tegen de landelijke gemiddelde tarieven/ woonlasten (OZB, rioolheffing en afvalstoffenheffing). Zie ook de gegevens in de paragraaf Heffingen.

Risicokaart

Omschrijving per risicogebied	Kans x Gevolg	Structureel / Incidenteel	Verwacht (V)	Maximaal (M)	Structureel I (M)	Structureel I (V)	Incidenteel I (M)	Incidenteel I (V)
<i>Inkomsten</i>								
Ontwikkeling gemeentefonds	3x5	S	750.000	1.500.000	1.500.000	750.000	-	-
Inkomstenderving gemeentelijke belastingen en leges	2x4	I	125.000	500.000	-	-	500.000	125.000
<i>Kapitaalgoederen</i>								
Risico bodemsanering	2x2	S	25.000	50.000	50.000	25.000	-	-
Risico archeologische bodemonderzoeken	3x2	S	50.000	100.000	100.000	50.000	-	-
Verduurzaming gemeentelijk vastgoed	3x5	I	500.000	1.000.000	-	-	1.000.000	500.000
<i>Sociaal Domein</i>								
Borgstellingen schuldhulpverlening	3x2	S	50.000	100.000	100.000	50.000	-	-
Maatwerkvoorzieningen Wmo	3x4	S	250.000	500.000	500.000	250.000	-	-
Maatwerkvoorzieningen Jeugd	3x5	S	425.000	850.000	850.000	425.000	-	-
WMO - grote woningaanpassingen	3x3	S	200.000	400.000	400.000	200.000	-	-
Beschermd wonen	3x4	S	150.000	300.000	300.000	150.000	-	-
<i>Deelnemingen</i>								
Risicoparagraaf VRGZ	2x1	I	5.500	22.000	-	-	36.000	9.000
Risicoparagraaf GGD	2x2	I	25.000	100.000	-	-	100.000	25.000
Risicoparagraaf MGR	2x3	I	57.000	228.000	-	-	228.000	57.000
Doelgroepenvervoer (DRAN) open eind regeling	3x3	I	50.000	150.000	-	-	150.000	50.000
In- en uittreding/fusie/ontvlechting gemeenschappelijke regelingen	3x4	I	250.000	500.000	-	-	500.000	250.000
<i>Grondexploitatie/woningbouw</i>								

Planschadeclaims	3x4	S	75.000	150.000	150.000	75.000	-	-
Woningbouwopgave	3x5	S	500.000	1.000.000	1.000.000	500.000	-	-
Netcongestie	3x4	S	250.000	500.000	500.000	250.000	-	-
Bovenwijkse voorzieningen	2x5	S	200.000	1.000.000	1.000.000	200.000	-	-
Bouwbeperking a.g.v. stikstof/pfas problematiek	2x5	S	200.000	1.000.000	1.000.000	200.000	-	-
<i>Bedrijfsvoering</i>								
Eigenrisicodragerschap WGA/WIA	3x2	S	40.000	100.000	100.000	40.000	-	-
Inkoop, aanbestedingen en contractvorming	2x5	S	150.000	750.000	750.000	150.000	-	-
Wachtgeld wethouders	1x5	S	35.000	700.000	700.000	35.000	-	-
Overgang Pensioenen wethouders ABP	1x3	I	25.000	250.000	-	-	500.000	50.000
Startersleningen	1x4	S	-	400.000	400.000	-	-	-
Toekomstbestendig Wonen lening	1x4	S	-	380.000	405.000	-	-	-
Stimuleringsleningen	1x3	S	-	110.000	110.000	-	-	-
Veiligheid / ondermijning / weerbaarheid	3x4	I	375.000	750.000	-	-	750.000	375.000
Privacy, informatieveiligheid, datalek	2x4	S	75.000	500.000	500.000	75.000	-	-
Cyber criminaliteit	2x5	S	200.000	1.000.000	1.000.000	200.000	-	-
VPB, BTW, BCF	2x4	S	150.000	500.000	500.000	150.000	-	-
WOO verzoeken	2x3	S	62.500	250.000	250.000	-	-	-
Prijsstijgingen (brandstoffen, materiaalprijzen, zorgkosten etc)	3x5	S	500.000	1.000.000	1.000.000	500.000	-	-
Geopolitieke instabiliteit en dreigingen	1x5	I	100.000	1.000.000	-	-	1.000.000	100.000
Opvang vluchtelingen	3x5	I	635.000	1.270.000	-	-	1.270.000	635.000
Krapte op de arbeidsmarkt	5x4	S	375.000	500.000	500.000	375.000	-	-
Wet DBA (Wet deregulering beoordeling arbeidsrelaties)	3x5	S	50.000	500.000	500.000	-	-	-
Totaal Risico's			6.910.000	19.910.000	14.165.000	4.650.000	6.034.000	2.176.000

Totaal (structureel x 1,5)					21.247.500	6.975.000		
----------------------------	--	--	--	--	------------	-----------	--	--

<i>Weerstandsvermogen maximaal</i>	27.281.500	(M)
<i>Weerstandsvermogen verwacht</i>	9.151.000	(V)

Onderhoud kapitaalgoederen

Inleiding

Kapitaalgoederen zijn eigendommen van de gemeente zoals wegen, bomen, riolering, lichtmasten, bruggen en gebouwen. Deze willen we duurzaam in stand houden. Het beheer en onderhoud van de kapitaalgoederen is financieel gezien een aanzienlijk onderdeel van de jaarrekening en is maatschappelijk gezien van groot belang. Deze paragraaf geeft inzicht in het onderhoud van de kapitaalgoederen van afgelopen jaar.

Wegen

Het kapitaalgoed wegen omvat alle openbare wegen of paden die in beheer zijn bij de gemeente. Voor het kapitaalgoed wegen is in de begroting een voorziening opgenomen.

Beheerkader en plannen

Het beheer en onderhoud van het kapitaalgoed wegen is vastgelegd in het Beheerplan wegen 2017-2021. Vanaf 2026 gaat het Beheerplan wegen 2026-2030 in, dit is vastgesteld door de gemeenteraad. Het uit te voeren onderhoud en de hiervoor benodigde financiële middelen wordt jaarlijks vastgesteld in de wegenplanning.

Uitgevoerde werkzaamheden

In 2025 hebben we, naast het reguliere onderhoud, de volgende werkzaamheden verricht:

- Straten zijn (deels) opnieuw geasfalteerd en herstraat; Wilhelminalaan, Hommelstraat, Leigraaf, Dijkstraat, Van Heemstraweg tussen de Schoenaker en de Wilhelminalaan.
- Meerdere bermen zijn hersteld met halfverharding. Bij vervanging van verharde middenbermen is een onderhoudsvriendelijk alternatief gebruikt, asfalt met een print erin.
- Het parkeerterrein bij het gemeentehuis is opgeknapt.
- De herinrichting van de Kennedysingel en Leegstraat in Winssen is voorbereid.
- Er zijn geen locaties waar vervangingswerkzaamheden zijn uitgevoerd.

Wegen		
Asfalt	806.203	m2
Elementen	945.171	m2
Beton	29.766	m2
Overig	6.819	m2
Totaal	1.787.959	m2

Openbare verlichting

Het kapitaalgoed openbare verlichting bestaat uit de lichtmasten, lichtpunten en bijbehorende onderdelen in eigendom van de gemeente. De openbare verlichting is bedoeld om de verkeersveiligheid, sociale veiligheid en kwaliteit van de leefomgeving te borgen. In Beuningen hanteren we hierbij het standpunt; licht waar nodig, donker waar mogelijk.

Beheerkader en plannen

Het beleid en beheer van het kapitaalgoed openbare verlichting is vastgelegd in Beleids- en beheerplan openbare verlichting 2025-2035.

Uitgevoerde werkzaamheden

In 2025 hebben we, naast het reguliere onderhoud, de volgende werkzaamheden verricht:

- Er zijn geen grootschalige werkzaamheden aan de openbare verlichting uitgevoerd.
- Een nieuw raamcontract is op de markt gebracht voor het beheer en onderhoud. Vervolgens staan grootschalige projecten op de planning voor vervanging en zuinigere verlichting.

Openbare verlichting

Lichtmasten	5.743	stuks
Armatuuren (lichtpunten)	5.862	stuks

Riolering

Het kapitaalgoed riolering betreft het gemeentelijk rioolstelsel voor zowel het afvoeren van vuilwater als overtollig hemelwater. Onderdeel hiervan zijn putten, leidingen, gemalen en bijbehorende meetapparatuur. Voor het kapitaalgoed riolering is in de begroting een voorziening opgenomen.

Beheerkader en plannen

Het beleid en beheer van het kapitaalgoed riolering is vastgelegd in beleidsplan Water en Riolering 2023–2027. Hierin is een financieel overzicht opgenomen en de ambities en doelen zijn vastgelegd. Het beleidsplan wordt in 2026 concreet gemaakt in een beheerplan.

Uitgevoerde werkzaamheden

In 2025 hebben we, naast het reguliere onderhoud en kleine vervangingswerkzaamheden, de volgende werkzaamheden aan de riolering verricht:

- De herinrichting van de Kennedysingel en Leegstraat in Winssen is voorbereid, met aandacht voor klimaatbestendigheid en gescheiden afvoer hemelwater.
- Eenemaal aan de Schoenaker is opgeknapt.
- Er zijn geen grote schades geweest aan de riolering.

Riool		
Vrijverval riool	120	km
Geïnspecteerd	64	%
Rioolputten	3.671	stuks
Persleiding	67	km
Mini-gemalen	449	stuks
Rioolgemalen	18	stuks
Berging Bezink Bassins (BBB)	6	stuks
Straat-/trottoirkolken	10.225	stuks
Meetlocaties	44	stuks

Water

Het kapitaalgoed water bestaat uit het wateroppervlak van de gemeente Beuningen, duikers, oever(beschoeiingen), meetapparatuur en infiltratie- en drainagevoorzieningen.

Beheerkader en plannen

Het onderhoudsregime van veel sloten en waterpartijen wordt bepaald door Waterschap Rivierenland. De omgang met het stedelijk water is beschreven in het Waterplan Beuningen (2005), er is gestart met een nieuw waterplan. In het beleidsplan Water en Riolering 2023–2027 zijn de ambities en doelen vastgelegd. De financiële middelen voor het beheer en onderhoud zijn ook opgenomen in dit beleidsplan.

Uitgevoerde werkzaamheden

In 2025 hebben we, naast het reguliere onderhoud, de volgende werkzaamheden aan het oppervlaktewater verricht:

- Afbrokkelende oevers zijn hersteld aan de Tempelstraat.
- Afgelopen jaren waren er enkele locaties met hoogwaterproblemen. Deze zijn onderzocht en waar mogelijk opgelost. Er is bijvoorbeeld een nieuwe duiker aangelegd in het buitengebied van Ewijk.

Water		
Duikers	17	km
Meetlocaties neerslag	2	stuks
Meetlocaties oppervlaktewater	22	stuks
Meetlocaties grondwater	27	stuks

Groen en speelvoorzieningen

Groen

De gemeente beheert ruim 200 hectare aan openbaar groen en 19.000 bomen. Het behoud van groen en bomen vraagt om continue onderhoud en beheer. Ook is er budget voor vervanging van bomen en herinrichting van groen.

Beheerkader en plannen

Beheer en onderhoud aan openbaar groen en bomen voeren we planmatig uit. Dit doen we volgens het:

- Groenbeheerplan 2024
- Bomenbeheerplan 2025

Ontwikkelingen

Het aantal bomen en het oppervlak aan openbaar groen in onze gemeente groeit al jaren gestaag, zo zijn er 70 bomen bijgekomen in 2025. In 2026 starten we met een nieuw groenbestek. De uitgangspunten van de gemeenteraad en het gemeentelijk Groenbeheerplan en Groenbeleidsplan zijn hierin verwerkt.

Speelvoorzieningen

De gemeente beheert ruim 30 speeltuinen, 18 trapveldjes, 5 basketbalveldjes en een skateloctie. Begin 2025 kwam daar de pumptrack bij.

Beheerkader en plannen

Het areaal speeltoestellen wordt beheerd volgens de Beleidsnotitie Spelen 2016-2026.

Ontwikkelingen

Geen

Groen		
Bomen	18.942	stuks

Bos	53.000	m2
Bosplantsoen	219.049	m2
Heesters	51.598	m2
Gazon	427.770	m2
Hondenuitlaatveld	38.517	m2
Bodembedekkers	34.352	m2
Ruw gras	1.560.194	m2
Zandondergronden	11.170	m2
Hagen	29.250	m2

Gebouwen en civiele kunstwerken

Gebouwen

Het kapitaalgoed gebouwen betreft multifunctionele, sport- en welzijnsaccommodaties, dorpshuizen, monumenten en de huisvesting van de gemeente. Voor het kapitaalgoed gebouwen is in de begroting een voorziening opgenomen.

Beheerkader en plannen

Het beheer van gebouwen is beschreven in 'beheerplan vastgoed 2025-2029'.

Uitgevoerde werkzaamheden

In 2025 hebben we, naast het reguliere onderhoud, de volgende werkzaamheden verricht:

- Verduurzaming van sporthal Tinnegieter is gestart.
- De sporthal in De Kloosterhof is voorzien van zuinigere verlichting.
- De raad heeft besloten tot nieuwbouw Lèghe Polder op de huidige locatie.
- In de voormalige schoolwoningen aan de Wolfsbossingel (107+109) in Beuningen zijn alleenstaande minderjarige vreemdelingen met een verblijfstatus (amv'ers) gehuisvest.

Gebouwen		
Sportaccommodaties	3.599	m2
Eigen bedrijfsvoering	5.549	m2
Multifunctionele accommodaties	8.640	m2
Dorpshuizen/scoutinggebouwen	10.191	m2
Leegstand Beheer/Verkoop	2.631	m2
Monumenten	473	m2
Maatschappelijk / cultureel	7.719	m2
Schoolwoningen (wolfsbossingel 107+109)	566	m2
Vrijstaande woning (van Heemstraweg 9b)	172	m2
Overig vastgoed	408	m2
Totaal	39.540	m2

Civiele kunstwerken

Civieltechnische kunstwerken zijn bruggen, tunnels, keermuren en geluidwanden. Deze werken zijn belangrijke verbindingen in de verkeersstructuren van de wijken, verbindingen in waterstructuren, recreatieve elementen en (wettelijke) voorzieningen tegen geluidhinder. Voor het kapitaalgoed civieltechnische kunstwerken is in de begroting een voorziening opgenomen.

Beheerkader en plannen

Het beleid en beheer van het kapitaalgoed civiele kunstwerken is vastgelegd in Beleids- en beheerplan civieltechnische kunstwerken 2025–2029.

Uitgevoerde werkzaamheden

In 2025 hebben we, naast het reguliere onderhoud, de volgende werkzaamheden verricht:

- Voorbereidingen zijn gestart voor de aanpak van 3 bruggen die niet meer voldoen.
- De bruggen op begraafplaats Haaghove waren rot en niet meer veilig. Het terrein is weer veilig gemaakt door middel van herinrichting en vervanging.

Civiele kunstwerken		
Bruggen (eigendom)	74	stuks
Bruggen (gedeeld eigendom)	3	stuks
Tunnels	3	stuks
Vissteigers & vlonders	6	stuks
Keermuur	3.556	m2
Waterbak	1	stuks
Geluidwand	585	m1

Financiering Beleid

Wat hebben we bereikt?

De gemeente Beuningen heeft op behoedzame wijze voorzien in voldoende financiële middelen om de programma's uit te kunnen voeren.

Wat hebben we daarvoor gedaan?

De gemeente Beuningen heeft uitvoering gegeven aan de treasuryfunctie binnen de normen van de Wet FIDO en het Treasurystatuut.

Wettelijk kader

Het gemeentelijk financieringsbeleid is erop gericht om:

- te voorzien in de financieringsbehoefte op korte en lange termijn;
- risico's te beheersen die met deze transacties verbonden zijn;
- rentekosten van de leningen zoveel mogelijk te beperken;
- interne verwerkingskosten en externe kosten te beperken bij het beheren van de geldstromen en financiële posities.

Risicobeheer

Het risicoprofiel bestaat uit de volgende onderdelen:

- Renterisico's op de vlottende en vaste schuld
- Kredietrisico op de uitgezette middelen
- Koersrisico
- Liquiditeitsrisico
- Debiteurenrisico
- Valutarisico

In de huidige situatie spelen alleen de twee eerstgenoemde risico's.

Renterisico's

De uitvoering van het financieringsbeleid vindt plaats binnen de kaders van de Wet financiering decentrale overheden (Wet FIDO). Om de financieringsrisico's te beperken zijn in deze wet twee instrumenten opgenomen: de kasgeldlimiet en de renterisiconorm.

Kasgeldlimiet

De kasgeldlimiet moet de negatieve gevolgen van een snelle rentestijging beperken. De limiet bepaalt dat gemeenten hun financieringsbehoefte voor slechts een beperkt bedrag mogen financieren met kort geld (looptijd < 1 jaar). De norm is in de wet gesteld op 8,5% van het begrotingstotaal*. De omvang van de kasgeldlimiet voor 2025 is \approx 7.369.000

* conform primitieve begroting

Kasgeldlimiet	
Omvang begroting per 1 januari 2025	86.690
Kasgeldlimiet in procenten van de grondslag	8,50%
Kasgeldlimiet in bedrag	7.369

in € 1.000

De kasgeldlimiet wordt genoemd in de uitvoeringsregeling van de Wet Financiering decentrale overheden. Deze limiet stelt een grens aan de korte financiering die gemeenten hanteren voor de financiering van lopende uitgaven om tijdelijke liquiditeitstekorten op te vangen.

Een gemeente mag slechts een beperkt deel van de begroting met kort geld financieren. Een langere vastlegging van de geleende middelen zorgt voor een beter voorspelbare rentelast. Bij de huidige rentestanden is het de vraag of er wel sprake is van een risico.

De bovengrens is gesteld op een bedrag ter grootte van een percentage (8,5%) van het totaal van de jaarbegroting van de gemeente, met een minimum van € 300.000.

Berekening Kasgeldlimiet	Kwartalen 2025			
	1e	2e	3e	4e
	1: jan-mrt	2: apr-jun	3: jul-sep	4: okt-dec
Totaal vlottende schuld	0	0	0	0
Totaal vlottende middelen	42.092	30.994	33.408	33.408
Totaal netto vlottende schuld	-42.092	-30.994	-33.408	-33.408
Toegestane kasgeldlimiet	7.369	7.369	7.369	7.369
Ruimte (+) / Overschrijding (-)	49.460	38.363	40.776	40.776

in € 1.000 (+ = ruimte - = overschrijding)

Het schema geeft aan dat de kasgeldlimiet niet is overschreden.

Renterisiconorm

Een andere norm uit de Wet FIDO is de renterisiconorm. De renterisiconorm bepaalt dat jaarlijks maximaal 20% van het begrotingstotaal onderhevig mag zijn aan renteherziening en herfinanciering. Hiermee is een maximumgrens gesteld aan het renterisico dat een gemeente loopt op de langlopende leningportefeuille. Van renteherziening is sprake als in de leningsovereenkomst is bepaald dat de rente gedurende de looptijd in een bepaald jaar wordt aangepast. Herfinanciering is het aangaan van een nieuwe lening om de oude af te lossen. De renterisiconorm beperkt dus de aflossingen op de bestaande leningenportefeuille.

Op een begrotingstotaal in 2025 van € 86,7 miljoen bedraagt de renterisiconorm voor onze gemeente € 17,3 miljoen. In 2025 zijn er geen langlopende geldleningen aangetrokken en heeft er geen renteherziening plaatsgevonden. Een overzicht van de opgenomen geldleningen staat is opgenomen bij de Financiering (opgenomen geld O/G).

Berekening Renterisiconorm (x € 1.000)	realisatie
1a. Renteherziening op vaste schuld o/g	0
1b. Renteherziening op vaste schuld u/g	0
2. Netto renteherziening op vaste schuld (1a - 1b)	0
3a. Nieuw aangetrokken vaste schuld (o/g)	0
3b. Nieuw verstrekte lange leningen (u/g)	0
4. Netto nieuw aangetrokken vaste schuld (3a - 3b)	0
5. Betaalde aflossingen	5.201
6. Herfinanciering (laagste van 4 en 5)	0
7. Renterisico op vaste schuld (2 + 6)	0
Renterisiconorm	
8. Begrotingstotaal	86.690
9. Het bij ministeriële regeling vastgestelde percentage	20%
10. Renterisiconorm	17.339
Toets Renterisiconorm	
10. Renterisiconorm	17.339
7. Renterisico op vaste schuld	0
11. Ruimte(+) / Overschrijding(-) (10 - 7)	17.339

Schatkistbankieren

Regeling schatkistbankieren

Gemeenten zijn verplicht om hun overtollige liquide middelen aan te houden in de schatkist bij het rijk. Gemeenten mogen alleen positieve banksaldi voor het betalingsverkeer op eigen bankrekeningen aanhouden. Voor de omvang daarvan geldt het drempelbedrag uit de Regeling schatkistbankieren decentrale overheden van 5 december 2013. Dat drempelbedrag bedraagt 2% van het begrotingstotaal (bij een begrotingstotaal tot € 500 miljoen) met een minimum van \approx 1 miljoen.

Doel

Doel van deze regeling is dat door consolidatie de gerapporteerde EMU-schuld van Nederland lager is. Die EMU-schuld hoort volgens het Verdrag van de Europese Unie lager te zijn dan 60% van het bbp. Voor het berekenen van deze EMU-schuld mogen onderlinge schulden en tegoeden van de centrale overheid en de gemeenten (provincies en waterschappen) worden verrekend. Daarnaast lopen gemeenten over de overtollige liquide middelen die bij de schatkist staan, geen risico dat dit geld door een faillissement van een financiële instelling wordt verloren.

* Berekend op basis van toen bekende begrotingstotaal van \approx 86,7 miljoen

Berekening benutting drempelbedrag schatkistbankieren (bedragen x € 1000)					
Verslagjaar					
(1)	Drempelbedrag	1734			
		Kwartaal 1	Kwartaal 2	Kwartaal 3	Kwartaal 4
(2)	Kwartaalcijfer op dagbasis buiten 's Rijks schatkist aangehouden middelen	1.718	1.727	1.734	1.746
(3a) = (1) > (2)	Ruimte onder het drempelbedrag	16	7	-	-
(3b) = (2) > (1)	Overschrijding van het drempelbedrag	-	-	0	12
(1) Berekening drempelbedrag					
Verslagjaar					
(4a)	Begrotingstotaal verslagjaar	86.690			
(4b)	Het deel van het begrotingstotaal dat kleiner of gelijk is aan € 500 miljoen	86.690			
(4c)	Het deel van het begrotingstotaal dat de € 500 miljoen te boven gaat	-			
(1) = (4b)*0,0075 + (4c)*0,002 met een minimum van € 1.000.000	Drempelbedrag	1.734			
(2) Berekening kwartaalcijfer op dagbasis buiten 's Rijks schatkist aangehouden middelen					
Kwartaal 1 Kwartaal 2 Kwartaal 3 Kwartaal 4					
(5a)	Som van de per dag buiten 's Rijks schatkist aangehouden middelen (negatieve bedragen tellen als nihil)	154.581	157.161	159.564	160.608
(5b)	Dagen in het kwartaal	90	91	92	92
(2) - (5a) / (5b)	Kwartaalcijfer op dagbasis buiten 's Rijks schatkist aangehouden middelen	1.718	1.727	1.734	1.746

Kredietrisico

Kredietrisico's ontstaan enerzijds door het verstrekken van leningen, anderzijds door het verstrekken van gemeentegaranties. Het treasurystatuut bepaalt dat uitzettingen en garanties alleen tot stand komen als zij een publieke taak dienen. Bij het beoordelen van verzoeken om leningen of garanties gaan we in elk geval na of voor de sector waarin de organisatie werkzaam is een zogenaamd waarborgfonds bestaat. Bij de gemeente Beuningen kan zich een klein kredietrisico voordoen bij de geldleningen aan een aantal verenigingen.

De aan ambtenaren verstrekte geldleningen zijn voorzien van een hypothecaire zekerheid.

Renteschema

Renteschema (x € 1.000)			
	Begroting 2025	Rekening 2025	Herekening 2025
in € (+=baat,voordeel/=-last,nadeel)			
a. Rentelasten	-1.423.000	-1.397.698	-1.423.000
b. Rentebaten	36.000	1.048.611	636.000
c. Verschil (a-b)	-1.387.000	-349.087	-787.000
d. Rentetoerekening projectfinanciering	763.000	327.922	763.000
e. De werkelijk aan taakvelden toegerekende rente (renteomslag) -/-	624.000	21.164	24.000
f. Renteresultaat op het taakveld Treasury	445.000	0	0
	V	V	V
Omslagrente berekend	1,68%	0,05%	0,06%
Omslagrente verwerkt in begroting/rekening	2,50%	0,00%	0,00%

Uit bovenstaand schema valt het volgende op te maken:

1. De totale rentelasten over de huidige leningen bedroegen € 1.398.000.
2. Uiteindelijk is in 2025 € 1.049.000 aan rente baten verantwoord.
Dit betreft met name ontvangen rente schatkistbankieren en enkele tussentijds verstrekte kasgeldleningen. Dit als gevolg van de positieve renteontwikkelingen.
3. Een bedrag van € 328.000 wordt als rente projectfinanciering doorbelast onder andere aan taakvelden riolering en afval (annuïtair).
4. De netto rentelast voor de overige taakvelden bedraagt € 21.000. De boekwaarde van deze activa bedraagt € 43.841.000.
5. De omslagrente is uiteindelijk 0,05 %. In de jaarrekening is aan de taakvelden toegerekend het eerder herrekenende percentage van 0,0 %. Het BBV schrijft voor dat de rentetoerekening moet worden aangepast als het werkelijke percentage teveel afwijkt van het begrote omslagpercentage.

Taakveld treasury

Saldo taakveld treasury	Rekening 2025
Renteresultaat	€ -29.000
Ontvangen dividenden	€ 30.000
Kapitaallasten verstrekte leningen/hypotheke	€ 19.000
Overige kosten	€ -11.000
Totaal (voordelig)	€ 9.000

Beleggingen

Dit zijn beleggingen als gevolg van deelnemingen in de vorm van aandelen. Voor 2025 gaat het om deelnemingen in onderstaande partijen. Het aantal aandelen van DAR N.V. is in 2025 gewijzigd.

Beleggingen	Aantal aandelen	Boekwaarde 31.12.2025
Borgstellingsfonds Maas & Waal	--	286
Vitens	24.035	24.035
DAR (Herverdeling aandelen in 2025, stijging met 457 aandelen)	3.873	326.071
BNG	14.040	30.948
Bouwkas Noord Ned. Gemeenten	--	136
Voormalig B.A. Beuningen	--	204
Recreatieschap Veluw	5.148	5.148
Totaal	47.096	386.828

Financieringsbehoefte

Financieringspositie

De financieringspositie geeft de financieringsbehoefte van de gemeente aan. We bepalen de financieringsbehoefte door de som van de boekwaarde van activa te verminderen met de aangewende financieringsmiddelen in het eigen vermogen (reserves) en vreemd vermogen (opgenomen leningen en voorzieningen).

Eind 2024 gaan we uit van een financieringsoverschot van € 28,5 mln.

Onderstaand de tabel met de financieringspositie (x € 1.000)

Financieringspositie	Boekwaarde 31.12.25
Vaste activa	55.960
Vorraden	10.775
Totaal vaste activa (a)	66.735
Financieringsmiddelen:	
Reserves en voorzieningen	63.773
Langlopende leningen	39.386
Totaal financieringsmiddelen (b)	103.160
Financieringspositie (b-a)	36.425

Bovenstaande berekening is een momentopname. De feitelijke omvang van het financieringssaldo is onder meer afhankelijk van het daadwerkelijke verloop van de geplande investeringen en de dagelijkse ontvangsten en betalingen gedurende het jaar. In de loop van een boekjaar wordt duidelijk wat de werkelijke financieringsbehoefte is.

Financiering (opgenomen geld O/G)

In het volgende overzicht staan de aangegane leningen.

Overzicht aangegane leningen door de gemeente per 31-12-2025 (x € 1.000,-)

Naam Geldgever	Oorspr. hoofdsom	Aflossings- wijze	Stortings- datum	Afloop- datum	Coupon- rente	Schuld- restant	Weging in portefeuille
BNG	3.857	Lineair	1-8-2000	1-8-2025	6,0250%	0	0,00%
NWB	13.500	Lineair	2-5-2002	2-5-2027	5,5300%	1.080	2,77%
BNG	15.000	Lineair	1-7-2003	1-7-2028	4,2890%	1.800	4,62%
NWB	7.000	Lineair	16-12-2005	16-12-2030	3,6950%	1.400	3,60%
NWB	13.000	Lineair	2-10-2006	2-10-2031	3,7850%	3.120	8,01%
BNG	16.000	Lineair	2-8-2010	2-8-2035	3,9500%	6.400	16,44%
BNG	20.000	Lineair	9-6-2011	9-6-2036	4,5600%	8.800	22,60%
BNG	10.000	Lineair	19-6-2012	19-6-2027	2,6250%	1.333	3,42%
BNG	20.000	Lineair	3-8-2020	3-8-2040	1,9240%	15.000	38,53%
	118.357					38.933	100,00%

Uitzettingen (U/G)

Risicogroep (verstrekke geldleningen)	31.12.2025
Hypothecaire geldleningen ambtenaren	€ 558.000
Leningen diverse verenigingen en stichtingen	€ 5.000
Duurzaamheidsleningen	€ 100.000
Stimuleringsleningen	€ 550.000
Toekomstbestendig Wonen	€ 2.025.000
Startersleningen	€ 2.000.000
Totaal	€ 5.238.000

Relatiebeheer/ Kasbeheer

De doelstelling van het kasbeheer is het zoveel mogelijk beperken van de dagelijkse kasoverschotten en/of kastekorten met inachtneming van het minimaliseren van de rentekosten en het maximaliseren van de rentebaten van de saldi op de diverse gemeentelijke rekeningen.

Het betalingsverkeer vond hoofdzakelijk plaats via de Bank Nederlandse Gemeenten (BNG). Dit gebeurt op basis van de Financieringsovereenkomst voor een krediet- en depotarrangement en elektronisch betalingsverkeer.

Daarnaast hebben we te maken met het eind 2013 ingevoerde verplichte bankieren bij de schatkist (schatkistbeleggen). Dit verplicht gemeenten om hun overtollige financiën onder te brengen bij het Rijk. Tegelijkertijd hoeft het Rijk minder geld te lenen op de financiële markten waardoor de staatsschuld daalt. Bij schatkistbankieren worden de tegoeden aangehouden in de Nederlandse schatkist. Tot een bepaald bedrag mogen gemeenten hun overtollige financiën wel

buiten de schatkist van het Rijk houden. Voor Beuningen bedroeg dit drempelbedrag voor 2025 € 1,7 miljoen. Tegoeden boven dit bedrag moeten worden afgestort naar de schatkist.

Naast het betalingsverkeer via de BNG vond er nog beperkt betalingsverkeer plaats via de lokale Rabobank.

Bedrijfsvoering

Personeel en organisatie

CAO onderhandelingen

De nieuwe CAO Gemeenten (2025-2027) loopt van 1 april 2025 tot en met 31 maart 2027. De gevolgen van deze cao-verhogingen zijn verwerkt in de begroting 2025.

Strategische personeelsplanning

In 2025 heeft de gemeente een integrale onderhoudsronde uitgevoerd op het functiehuis conform de systematiek van HR21. Dit heeft geresulteerd in het beschrijven en toevoegen van zes nieuwe functies. Hiermee is het functiehuis geactualiseerd en in lijn gebracht met de organisatorische ontwikkeling en de maatschappelijke opgaven waar de gemeente voor staat. Daarnaast is er voor het team Griffie het FR-23 functiewaarderingsstelsel ingericht.

Vinden, boeien en binden

In 2025 zijn wij gestart met het vernieuwen van onze wervingscampagnes.

Het vervullen van vacatures is in 2025 grotendeels gerealiseerd. Van de 40 opengestelde vacatures zijn er 20 succesvol ingevuld. Aan het einde van het jaar stonden nog enkele vacatures open, waarvan de invulling doorloopt in 2026.

Ter ondersteuning van de wervingsinspanningen en verdere professionalisering van de organisatie is een 'Werken bij de gemeente Beuningen'-promotiefilm ontwikkeld. Deze film wordt onder andere ingezet voor arbeidsmarktcommunicatie en onboarding van nieuwe medewerkers.

Duurzame inzetbaarheid

Per 1 januari 2025 is de gemeente overgestapt naar een nieuwe arbodienst. Aanleiding hiervoor was het aflopen van het bestaande contract en de wens om de dienstverlening op het gebied van verzuimbegeleiding, preventie en duurzame inzetbaarheid verder te optimaliseren.

Aanbesteding uitzenden en payroll

In 2025 is samengewerkt in een aanbestedingstraject voor een gezamenlijke aanbesteding op het gebied van uitzenden en payroll. Dit traject heeft geleid tot een gunning, waarna per 1 januari 2026 is gestart met de uitvoering van de overeenkomst. Sindsdien worden inhuur- en payrollvraagstukken via mini-competities breder uitgezet bij drie uitzendorganisaties.

Formatie en bezetting

In onderstaande tabel is de formatie weergegeven van de ambtelijke organisatie (inclusief Munitax) en de griffie. Het betreft de toegestane formatie en bezetting per 01-01-2025.

Afdeling (In FTE)	Toegestane formatie	Bezetting (exclusief inhuur)	Over-/ onderbezetting
Griffie	3,67	3,67	0
Gemeentesecretaris	1	1	0
Bestuursadvies	1	1	0
Belastingen en Buitenruimte	53,1	39,2	-13,9
Beleid en Ontwikkeling	41,9	38,6	-3,3
Dienstverlening	52,29	48,09	-4,2
Informatie en Bedrijfsvoering	44,72	38,05	-6,67
Totaal	197,68	170,5	-28,07

Inhuur

In 2025 bedroeg het aandeel externe inhuur 23,3%, inclusief de inhuur ten behoeve van de belastingsamenwerking Munitax. Hiermee ligt het aandeel iets boven het vastgestelde streefpercentage van 20%. De hogere inhuur hangt samen met de voorgenomen overgang van de belastingsamenwerking Munitax naar BSR. In 2025 is besloten dat deze overgang per 1 januari 2027 wordt geëffectueerd. In aanloop hiernaartoe worden vacatures binnen deze afdeling tijdelijk ingevuld met externe inhuur, teneinde de continuïteit van de dienstverlening te waarborgen.

Informatievoorziening

Inleiding

Nieuwe ontwikkelingen in de informatiesamenleving zorgen voor enorme kansen. Inwoners en ondernemers hebben baat bij de economische groei die nieuwe technologieën kunnen opleveren, zoals het Internet of Things (IoT), big data en Artificiële Intelligentie (AI). Maar, deze ontwikkelingen leiden ook tot nieuwe vraagstukken over de bescherming van de privacy, autonomie en grondrechten van inwoners.

Digitaal ontwikkelprogramma II 2025-2028 (DOP II)

Het DOP II is uiteindelijk niet vastgesteld in verband met code rood. Zowel bij de voorjaarsnota als bij de najaarsnota zijn er middelen beschikbaar gekomen. Deze middelen hebben het mogelijk gemaakt om ons voor te bereiden op informatie gestuurd werken en AI.

Baseline Informatiebeveiliging Overheid (BIO)

Informatiebeveiliging is een continu proces dat alle processen van de gemeente raakt. De gemeente verwerkt steeds meer persoonlijke en gevoelige gegevens. Om de beschikbaarheid, integriteit en vertrouwelijkheid van deze gegevens te bewaken, hebben wij maatregelen getroffen. Dit sluit aan bij wat de nieuwe wetgeving van ons vraagt (NIS2 / Cyberbeveiligingswet).

Er is nieuw inkoopbeleid vastgesteld waarin is geborgd dat de aanschaf van software voldoet aan de randvoorwaarden van privacy en veiligheid.

In 2025 is er een start gemaakt met maatschappelijke weerbaarheid. Een onderdeel hiervan is de bedrijfscontinuïteit. Samen met Openbare Orde en Veiligheid zijn dreigingen in kaart gebracht die onze dienstverlening kunnen verstoren. Maatregelen om de dienstverlening te borgen zijn onderzocht. Samen met regiogemeenten hebben we dit verder uitgewerkt.

Daarnaast hebben we onze installaties zoals verkeersinstallaties, gemalen en gebouwbeheersystemen in beeld gebracht. Deze installaties lopen ook veiligheidsrisico's en nu kunnen we bepalen welke maatregelen nodig zijn. Dit wordt verder uitgevoerd in 2026.

Tot slot zijn de verplichte, jaarlijkse audits in het kader van de ENSIA goed verlopen en voldoen we aan de eisen.

Privacybescherming

De gemeente beschermt de gegevens van inwoners en ondernemers en voldoet aan de Algemene Verordening gegevensbescherming (AVG). Er is steeds een integrale afweging nodig tussen waarden als privacy en informatieveiligheid enerzijds en het oplossen van maatschappelijke opgaven anderzijds. Net als bij informatiebeveiliging lag in 2025 de focus op het uitvoeren van de acties die voortkomen uit het plan van aanpak om tot volwassenheidsniveau 3 te komen. Het 'Informatiebeveiliging- en Privacybeleid 2025-2028' is op 29 januari 2025 gepubliceerd. Ook is ons 'AI- en algoritmebeleid 2025-2028' vastgesteld en gepubliceerd op 3 juni 2025.

We hebben aandacht besteed aan belangrijke onderwerpen zoals ethiek en bewustwording door het verzorgen van sessies en workshops voor de organisatie. In het laatste kwartaal van 2025 zijn we gestart met het actualiseren van ons verwerkingsregister zodat we deze bijgestelde versie kunnen publiceren op onze website. Tot slot zijn we in de zomer van 2025 gestart met ons nieuwe managementsysteem voor waarin we onze incidenten, verwerkingen, privacyverzoeken en voortgang op het AVG-borgingsproduct bijhouden.

Communicatie

Ons streven was om in 2025 de organisatie communicatievaardiger te maken. Dit hebben we gerealiseerd door training te organiseren. Wij hebben tevens een nieuwe opzet gekozen voor onze raads- en collegevoorstellen. Deze moeten in 30 seconden te begrijpen zijn. Hiervoor zijn handvatten ontwikkeld.

Ons streven was om binnen de organisatie en naar de inwoners op een eigentijdse wijze te communiceren. Hiervoor hebben wij in 2025 het gebruik van de socialmediakanalen geïnventariseerd. Met deze kennis gaan wij het socialmediabeleid aanpassen en aanscherpen in 2026.

Kabinetszaken

Inwoners, ondernemers en verenigingen die zich op een bijzondere manier hebben ingezet voor de samenleving, wilden we de erkenning geven die zij verdienden. Wij verzorgden het hele proces van Koninklijke onderscheidingen, gemeentelijke onderscheidingen, Koninklijke

predicaten en gemeentelijke topsportpenningen. In 2025 zijn er 20 aanvragen in behandeling genomen. Uiteindelijk zijn er 11 onderscheidingen uitgereikt.

Evenementen

We organiseerden in 2025 weer publieke evenementen, zoals de jaarlijkse herdenkingen en vieringen, de doortocht van de 4DAAGSE, de Veteranenbijeenkomsten en de Lichtjesavond. Ook is er een nieuwe kinderburgemeester aangesteld, die we hebben begeleid in haar publieke optredens. Deze evenementen droegen ertoe bij dat inwoners zich meer met elkaar verbinden.

Rechtmatigheid

De rechtmatigheid wordt getoetst aan een drietal criteria:

- Het begrotingscriterium;
- Het voorwaarden criterium;
- Het misbruik- en oneigenlijk gebruik -criterium.

Bevindingen begrotingscriterium

Het begrotingscriterium gaat over de vraag: zijn alle gerealiseerde baten en lasten in overeenstemming met de door de raad vastgestelde programmabegroting inclusief alle goedgekeurde begrotingswijzigingen? Wij hebben op deze vraag het volgende geconstateerd:

1a. Overschrijding van lasten per programma: € 4.406.923

In programma 7 'Bestuur en algemene ondersteuning' is sprake van een overschrijding van de lasten van per saldo € 2.033.645. Hier liggen twee voornamelijk oorzaken aan ten grondslag. Vanuit het product 'Treasury' (binnen programma 7) wordt de omslagrente op investeringen doorbelast aan alle taakvelden/producten. Deze doorbelasting staat als negatieve last geraamd. Door de hogere rentebaten in 2025 is de omslagrente lager uitgevallen waardoor er minder rente is doorbelast. Deze overschrijding zien we daarom als administratief van aard en is geen daadwerkelijke overschrijding van budget. De tweede voornamelijk oorzaak zit in het product 'Bestuur'. Op 1 januari 2028 zal de pensioenvoorziening wethouders overgeheveld moeten worden naar het ABP. We hebben een berekening laten maken van de omvang van de voorziening voor de waarde-overdracht. Uit de berekening bleek dat we ruim 1 miljoen moeten bijstorten om aan de verplichting te kunnen voldoen.

In programma 9 'Overige eigen middelen' zien we een overschrijding van € 2.373.279. Deze overschrijding is hoofdzakelijk administratief van aard. Binnen programma 9 valt de bouwgrondexploitatie. Toevoeging aan de balanspost voorraden verloopt via de lasten. Bij dit onderdeel van de rechtmatigheidsverantwoording kijken we alleen naar de lasten en niet naar de baten. Baten en lasten worden niet begroot omdat deze verrekenend worden met de balans zolang een project onderhanden is. Overschrijding van lasten ten opzichte van de begroting hangt samen met een overschrijding van de baten.

1b. Overschrijding investeringsbudgetten: € 361.012

Voor dit onderdeel van de rechtmatigheidsverantwoording kijken we naar investeringsbudgetten die in 2025 zijn afgesloten. Er is in totaal voor een bedrag van circa €

361.012 overschreden. De oorzaak heeft te maken met de werkzaamheden aan de Houtduiflaan. Voor de herinrichting van de Houtduiflaan zijn twee investeringskredieten beschikbaar gesteld. Voor het afkoppelen van het hemelwater is het krediet overschreden als gevolg van onvoorziene werkzaamheden met betrekking tot kabels en leidingen. Voor de straatwerkzaamheden zijn we juist ruim binnen het krediet gebleven. Het project op totaalniveau bezien is daarmee niet overschreden.

2. Ongeautoriseerde reservemutaties € 1.194.876

In 2025 is per saldo € 1.194.876 meer onttrokken aan de reserves dan begroot. Dit heeft voornamelijk te maken met budgetoverhevelingen. Op 30 september 2025 heeft de gemeenteraad ingestemd met een nieuwe systematiek voor de reserve budgetoverhevelingen. In het verleden bleven overgehevelde budgetten voor onbepaalde duur in de reserve budgetoverheveling. Met ingang van 2025 laten we ieder jaar de volledige reserve vrijvallen. Omdat dit in het najaar van 2025 is vastgesteld was deze nieuwe systematiek niet in de begroting voorzien.

3.Overschrijding van baten en/of onderschrijding van lasten en baten die niet tijdig tot een begrotingswijziging hebben geleid of te laat aan de raad zijn gemeld: € 10.257.923

Het type afwijking dat valt onder deze categorie heeft louter een positief effect op het resultaat. Het gaat namelijk om onderbesteding en meeropbrengsten ten opzichte van de begroting. De laatste begrotingswijziging wordt in oktober opgesteld en in december door de raad vastgesteld. Alle afwijkingen in de tussenperiode kunnen dus niet meer worden meegenomen. Ondanks dat deze afwijkingen een positief effect hebben op het resultaat zijn het strikt genomen wel begrotingsonrechtmatigheden.

Bevindingen Voorwaardencriterium: € 1.982.832

We hebben een spendanalyse uitgevoerd over de periode 2022-2025. Daarbij is vastgesteld dat 1.982.832 euro niet voldoet aan de richtlijnen van de rechtmatigheidsverantwoording. Ten opzichte van 2021-2024 geeft dat een verbetering van ruim 700.000 euro. We zien de eerste resultaten van de acties die gemeente heeft genomen met betrekking tot inkopen en aanbesteden.

Bevindingen Misbruik & oneigenlijk gebruik: -

Geen bevindingen

Verbonden partijen

Als gemeente werken we veel en intensief met andere gemeenten samen. Veel opgaven stoppen niet bij onze gemeentegrens. En zo kunnen we taken samen met andere overheden effectiever, goedkoper en professioneler uitvoeren.

Samenwerken gebeurt onder andere in gemeenschappelijke regelingen. Bij een GR draagt het lokale bestuur bevoegdheden over aan (het bestuur van) een regionaal, interbestuurlijk samenwerkingsverband. De omgevingsdienst en de veiligheidsregio zijn wettelijk verplicht.

Elk samenwerkingsverband van Beuningen kent een eigen vorm en dynamiek, zowel beleidsmatig als financieel. Actief, betrokken en constructief-kritisch opdrachtgeverschap is essentieel. Door de actuele ontwikkelingen steeds goed te volgen, het Beuningse belang in het oog te houden en contact te houden met zowel de verbonden partij als met de andere opdrachtgevers in de regio, weten we wat er speelt en kunnen we daarop acteren.

Beleid

Informatieverstrekking

De jaarlijkse toelichting van de vier grootste Gemeenschappelijke Regelingen (GR-en) op hun kaderbrief wordt regionaal georganiseerd en live uitgezonden. Daarnaast wordt in het voorjaar de toelichting op de begroting en jaarrekening van de verschillende GR'en regionaal georganiseerd als opmaat voor de op te stellen zienswijzen. In het voorjaar wordt daarnaast eenmaal per twee jaar in Beuningen een carrousel georganiseerd. De ambtelijke accounthouders geven dan samen met de GR'en een toelichting op de activiteiten en de financiële positie, als voorbereiding op de zienswijze.

Sturing

De sturing op de GR'en blijft voortdurend inspanning en aandacht vragen. Als gemeente hebben we een dubbele rol: die van eigenaar en die van opdrachtgever. Dit vraagt om bewustzijn welke rol aan de orde is, en om schakelen tussen deze rollen. Daarnaast vindt dit proces plaats in gezamenlijkheid met de andere gemeenten.

In gesprek over de financiën

In 2024 hebben we in de zienswijzen op de begrotingen van de Gemeenschappelijke Regelingen aangegeven dat er financieel zwaar weer op komst is en riepen we de GR-en op om waar mogelijk kosten te besparen, kritisch te zijn op nieuw beleid en dekking te zoeken binnen de eigen begroting. Vanuit collectief opdrachtgeverschap met de andere gemeenten zijn we in 2025 met de GR-en in gesprek gegaan om zo ook bij ons verlengd lokaal bestuur vorm te geven aan ombuigingen. Dat heeft tot verschillende ombuigingen geleid.

Veiligheidsregio Gelderland Zuid (VRGZ), Nijmegen

Openbaar belang

De Veiligheidsregio (VRGZ) is opgericht op 1 januari 2004 en bestaat uit de Regionale Brandweer Gelderland-Zuid (RBGZ), de gemeenschappelijke Hulpverlening bij Ongevallen en Rampen Gelderland-Zuid (GHOR) en de Regionale Ambulancevoorziening Gelderland-Zuid (RAV). De VRGZ behartigt de belangen van de deelnemende gemeenten op het gebied van hulpverlening en veiligheid op een aantal taken. De kernactiviteiten van de VRGZ zijn:

- Het instellen van de operationele dienstverlening van brandweer, ambulancezorg en meldkamer
- Het adviseren van het bevoegd gezag over risico's en over het voorkomen, beperken en bestrijden van branden, rampen en crises
- Het organiseren van de rampenbestrijding en crisisbeheersing

2. Terugblik afgelopen jaar

De kernactiviteiten van de VRGZ staan centraal in de organisatie. Daarnaast vormt het Regionaal Beleidsplan (RBP) de kapstok van jaarplannen- en activiteiten. De speerpunten zijn: sterk netwerk, wendbare en weerbare organisatie en informatiemanagement. In het kader van deze speerpunten zijn er in 2025 activiteiten uitgevoerd, zoals:

Sterk netwerk

- De VRGZ als netwerkorganisatie is uitgebreid waarbij specifiek aandacht is voor partners die bij kunnen dragen aan weerbaarheid en veerkracht

Wendbare en weerbare organisatie

- Er is een project gestart om de crisisorganisatie door te ontwikkelen en robuuster in te richten
- Er is een dashboard ontwikkeld om de paraatheid en slagkracht van de organisatie inzichtelijk te maken waarbij ook het strategisch personeelsplan wordt herzien.
- Het onderwijslandschap voor de brandweer en crisisbeheersing is doorontwikkeld om vakbekwaamheid te waarborgen.
- Er is geïnvesteerd in een toekomstbestendige brandweezorg: projecten m.b.t de weerbaarheid en veerkracht van vrijwillige posten en borging van de jeugdbrandweer.
- Onderzoek gestart naar beschikbaarheid en bereikbaarheid van voldoende bluswater.

Informatiemanagement

- Het Veiligheidsinformatieknooppunt is verder ontwikkeld om zo ook aan te laten sluiten op het landelijk knooppunt KCR2.
- Er is een pilot gedraaid in Nijmegen om de crowdcontrol tijdens de Nijmeegse Vierdaagse te monitoren. De VRGZ heeft een bijdrage geleverd aan de operationele informatievoorziening.
- De meerjarenstrategie voor informatievoorziening is herijkt.

3. Verantwoording en vooruitblik

Wel worden (beleids)activiteiten door de VRGZ beïnvloed door externe ontwikkelingen, zoals: de voorbereiding voor een nieuwe Wet Crisisbeheersing en Brandweezorg, de uitvoering van de Landelijke Agenda Crisisbeheersing 2024-2029 en de ontwikkeling naar toekomstbestendige brandweezorg. Deze ontwikkelingen en de veranderende (geopolitieke) veiligheidssituaties maken dat er steeds meer wordt gevraagd van de veiligheidsregio met name in de interregionale

en landelijke samenwerkingen. Daarbij is de korting op de Brede Doeluitkering Rampenbestrijding ook nog onzeker.

(x € 1.000)

VRGZ	2024	2025
Balanstotaal	82.191	83.332
Eigen vermogen	9.635	9.500
Vreemd vermogen	72.556	73.832
Totaal exploitatie	100.377	104.526
Beuningen deelname %	3,5%	3,5%
Gemeentelijke bijdrage	1.713	1.811
Inventarisatie risico's	4.095	3.670
Weerstandsvermogen	235,3%	258,9%
Risico tekort Beuningen	32	22

Instituut Bijzonder Onderzoek (IBO), Wijchen

Openbaar belang

Het doel van deelname aan de centrumregeling IBO (Instituut bijzonder onderzoek) is het in regionaal verband uitvoeren van gemeentelijke taken op het gebied van handhaving. De gemeente is verantwoordelijk voor uitvoering van de Participatiewet. Het 'inkomen'-deel van uitkeringen verstrekken doen we als gemeente voor de eigen inwoners. Het 'handhavingsdeel', ook wel bekend als uitkeringsfraude, is belegd bij het IBO. IBO is een gemeentelijk samenwerkingsverband. De cijfers over 2025 betreft de begroting 2025 van het IBO aangezien er nog geen jaarrekeningstukken voorhanden zijn.

(x € 1.000)

IBO	2024	2025*
Balanstotaal	187	160
Eigen vermogen	0	0
Vreemd vermogen	187	160
Totaal exploitatie	560	555
Beuningen deelname %	23,9%	19,5%
Gemeentelijke bijdrage	134	108
Inventarisatie risico's	n.v.t.	n.v.t.
Weerstandvermogen	n.v.t.	n.v.t.
Risico tekort Beuningen	n.v.t.	n.v.t.
*cijfers op basis van begroting. Jaarrekening 2025 niet tijdig ontvangen		

Milieusamenwerking en afvalverwerking Regio Nijmegen (MARN), Nijmegen

Openbaar belang

De Milieusamenwerking en Afvalverwerking Regio Nijmegen (GR MARN) is een gemeenschappelijke regeling met acht deelnemende gemeenten in de regio Nijmegen. De gemeenschappelijke regeling (GR) behartigt de belangen van de deelnemende gemeenten op het gebied van milieu, waaronder een doelmatige en milieu-hygiënische verantwoorde verwerking van afvalstoffen. In het bijzonder houdt de GR MARN zich bezig met het aandeelhouderschap in de afvalenergiecentrale ARN B.V. in Weurt.

De MARN heeft geen gronden meer in eigendom en de projectorganisatie is opgeheven. De MARN verzorgt vanuit de GR zelf actief geen projecten meer. De GR blijft in stand en richt zich dus vooral op de rol van aandeelhouder en leverancier van afval en grondstoffen aan ARN B.V. Daardoor blijven onderwerpen over afval en aan te leveren grondstoffen een rol spelen.

De MGR voert vanaf 2025 verschillende (bedrijfsvoerings)diensten uit voor de GR MARN. De MGR neemt deze taken over van Dar N.V., met uitzondering van de secretarisrol. Deze blijft belegd bij Dar.

Er is behoefte bij zowel GR MARN als ARN om de wensen van gemeenten op het gebied van de energietransitie af te stemmen op de mogelijkheden binnen het portfolio van ARN en deze in te zetten op de meest kansrijke projecten. Hiervoor is in 2024 een adviseur energietransitie aangesteld om de kansen en mogelijkheden bij de gemeenten in beeld te brengen en het bestuur hierover te adviseren en te ondersteunen bij dit proces. In de tussenevaluatie (Roadmap energiesysteem RvN) zijn de eerste resultaten en aanbevelingen opgenomen. De volgende mogelijkheden en concrete projecten op het gebied van de warmtetransitie en (het verlichten van) netcongestie zijn geïdentificeerd:

- Warmtecluster ARN (gemeenten Beuningen/Wijchen/Nijmegen). Gemeente Heumen heeft aangegeven hierop geen aanspraak (meer) te maken
- Inkoppeling zon & wind bij de ARN (smart grid)
- Inzet van duurzame gassen (H2 en groengas)
- Ontwikkeling lokale assets & asset gerelateerde kennis.

Het traject rondom de inkoppeling van zon & wind loopt door en wordt op dit moment gefinancierd vanuit de Regiodeal. Zowel de ARN als de MARN zijn hierbij betrokken. Over het warmtecluster lopen gesprekken tussen de gemeenten en onder andere de GMR (regionale aanpak warmte).

Er wordt gezocht naar een governance model om de aandeelhouders van ARN en MARN bij elkaar te brengen ten aanzien van de energietransitie en het prioriteren en realiseren van projecten. Er is gesproken over de opties om de bovenlokale en regionale opgaven op het gebied van circulaire economie en energietransitie (bestuurlijk) bij elkaar te brengen. En om hierop de inhoudelijke advisering, kennis en diensten van de ARN bv in te richten, bijvoorbeeld door aansluiting bij de Visie en Samenwerkingsagenda (VSA) Rijk van Nijmegen. Dit krijgt nog een vervolg.

(x € 1.000)

MARN	2024	2025
Balanstotaal	11.170	11.016
Eigen vermogen	9.331	9.336
Vreemd vermogen	1.839	1.680
Totaal exploitatie	1.992	2.349
Beuningen deelname %	8,0%	8,0%
Gemeentelijke bijdrage	-169	-198
Inventarisatie risico's	1.702	2.405
Weerstandsvermogen	n.v.t.	n.v.t.
Risico tekort Beuningen	n.v.t.	n.v.t.

Omgevingsdienst Regio Nijmegen (ODRN)

Openbaar belang

ODRN voert voor de deelnemers taken uit op het gebied van vergunningverlening, toezicht en handhaving (VTH) in het kader van het omgevingsrecht. Naast milieutaken zijn vanaf 1 januari 2017 ook de BRIKS-taken (bouwen, reclame, inritten, kappen en slopen) uitbesteed aan ODRN. De jaarlijkse werkzaamheden van ODRN liggen vast in een Werkplan. Het Werkplan bevat een beschrijving van de reguliere werkzaamheden voor de Milieu- en BRIKS-taken (vergunningverlening, toezicht/handhaving en advisering). Daarnaast is een aantal projecten gepland.

Terugblik afgelopen jaar

De jaarlijkse werkzaamheden van ODRN liggen vast in het Uitvoeringsprogramma VTH. Het programma bevat een beschrijving van de reguliere werkzaamheden voor de Milieu- en BRIKS-taken (vergunningverlening, toezicht/handhaving en advisering). Daarnaast is een aantal projecten gepland.

In 2025 is in totaal € 2.138.778 uitgegeven voor de uitvoering van de reguliere milieu- en BRIKS-taken door de ODRN (BRIKS: € 1.427.533; Milieu € 711.245).

De realisatie van ODRN voor de BRIKS-taken is 103 % en voor de milieutaken 98 %. Hetgeen begroot is, is - zo goed als - gerealiseerd.

Opbrengsten Bouwleges

De legesopbrengsten zijn afhankelijk van het aantal omgevingsvergunningen, dat wordt aangevraagd. Daarin valt niet te sturen. In 2025 zijn minder leges ontvangen dan begroot. Dit komt vooral doordat minder vergunningaanvragen zijn ontvangen. Daarnaast zijn er veel kleine vergunningaanvragen geweest, die relatief veel werk kosten, maar verhoudingsgewijs weinig leges opbrengen.

Ontwikkelingen

Per 1 januari 2024 is de Omgevingswet en de Wet kwaliteitsborging bouwen (deels) in werking getreden. De implementatie van deze wetten hadden ook nog in 2025 gevolgen voor de werkprocessen en de bedrijfsvoering van de ODRN en gemeente Beuningen. Eind 2023 is er een hausse aan vergunningaanvragen ingediend onder het oude regime. De behandeling van deze procedures liep ook nog door in 2025. Door het terugnemen van de BRIKS-taken door Nijmegen per 1 januari 2025 is gewerkt aan de herstructurering van de afdeling BRIKS van de ODRN. Deze nieuwe afdeling voert de BRIKS-taken uit voor provincie Gelderland en Overijssel en gemeenten Berg & Dal, Heumen en Beuningen.

In 2023 is een nieuw regionaal VTH-beleid voor gemeenten vastgesteld. Op basis hiervan is in 2024 een gezamenlijk Uitvoeringsprogramma 2025-2026 opgesteld. Hieraan is in 2025 uitvoering gegeven. Tevens is in 2025 dit programma geactualiseerd voor 2026.

Fusie

Vanaf 1 januari 2026 zijn Omgevingsdienst Regio Arnhem (ODRA) en Omgevingsdienst Regio Nijmegen (ODRN) samengegaan en vormen zij samen Omgevingsdienst Groene Metropool (ODGM). Door de fusie is de slagkracht van de Omgevingsdienst vergroot en ontstaat een toekomstbestendige organisatie. Dit maakt het mogelijk om gemeenten, inwoners en bedrijven

nog beter te ondersteunen en om goed in te spelen op de ontwikkelingen en opgaven van deze tijd. De kernwaarden betrokken, betrouwbaar en verantwoordelijk laten zien waar de nieuwe organisatie voor staat: deskundig, toegankelijk en gericht op samenwerking.

In 2025 zijn alle voorbereidingen getroffen en besluiten genomen, die deze fusie mogelijk hebben gemaakt.

(x € 1.000)

ODRN	2024	2025
Balanstotaal	6.104	6.411
Eigen vermogen	556	1.710
Vreemd vermogen	5.548	4.701
Totaal exploitatie	29.231	26.039
Beuningen deelname %	7,38%	9,40%
Gemeentelijke bijdrage	1.902	2.136
Inventarisatie risico's	1.098	1.629
Weerstandvermogen	84%	175%
Risico tekort Beuningen	8	0

Gemeentelijke gezondheidsDienst (GGD), Nijmegen

Openbaar belang

De Gemeenschappelijke Regeling GGD Gelderland-Zuid is opgericht op 1 juli 2013 na de fusie van GGD Regio Nijmegen en GGD Regio Rivierenland. De hoofdtaak van de GGD is het beschermen, bewaken en bevorderen van de gezondheid van inwoners op alle leeftijden op grond van de Wet Publieke Gezondheid (WPG). Dit doet de GGD samen met de inwoners, maar ook met partners in zorg, onderwijs, welzijn en veiligheid.

Speciale aandacht gaat uit naar kwetsbare groepen in de samenleving. Een gemeente moet voor de uitvoering van gezondheidstaken een Gemeentelijke Gezondheidsdienst (GGD) in stand houden (artikel 14 lid 1 WPG).

Meerjarenstrategie

De strategisch-inhoudelijke ontwikkelrichting van de GGD is beschreven in de meerjarenstrategie. Het algemeen bestuur (AB) van de GGD heeft in april 2024 de meerjarenstrategie 2024-2027 vastgesteld.

De strategische thema's waar de GGD in de periode 2024 - 2027 op inzet zijn:

1. Informatiegestuurde aanpak als basis voor betrouwbare advisering
2. Adviseren over preventie en vormgeven groepsgerichte preventie
3. Versterken samenwerking zorg en veiligheid ten behoeve van betere inwonerondersteuning
4. Gezondheidsbescherming en -bevordering in het sociale en fysieke domein.

Wat wilden we bereiken?

Belangrijke doelen voor 2025 waren:

Informatiegestuurde aanpak als basis voor betrouwbare advisering

- Meer verdieping aanbrengen aan inzichten over publieke gezondheid.
- Toewerken naar een meer datagedreven GGD.

Adviseren over preventie en vormgeven groepsgerichte preventie

- Versterken van een preventieve infrastructuur in gemeenten en de regio.
- Zorgdragen dat kinderen en jongeren lichamelijk, psychisch en sociaal gezond en veilig opgroeien.

Versterken samenwerking zorg en veiligheid ten behoeve van betere inwonersondersteuning

- Bijzondere Zorg: het voorkomen en verminderen van sociale uitsluiting van kwetsbare mensen.
- Bijzondere Zorg: doelmatig en doeltreffend uitvoeren van de Centrale toegang beschermd wonen en maatschappelijke opvang.
- Veilig Thuis: een veilig thuis voor iedereen, jong en oud.

Gezondheidsbescherming en -bevordering in het sociale en fysieke domein

- Gezondheidsbescherming van inwoners tegen infectieziekten, ongunstige milieufactoren en seksuele gezondheidsrisico's.
- Bijdragen aan kwaliteitsborging forensische opsporing.
- Bijdragen aan veilige en kwalitatieve ondersteuning in het kader van de Wet maatschappelijke ondersteuning.

Wat hebben we hiervoor gedaan?

Informatiegestuurde aanpak als basis voor betrouwbare advisering

- De data-infrastructuur is geïmplementeerd en deze wordt continu geoptimaliseerd. Dataverwerking en analyse vindt steeds meer op centraal niveau plaats. Hierdoor wordt een betere en eenduidigere advisering bewerkstelligd.

Adviseren over preventie en vormgeven groepsgerichte preventie

- Op gemeentelijk niveau uitvoeren van gezondheidsprogramma's.
- Netwerkversterking met ketenpartners 0-4 en op en rond scholen.

Versterken samenwerking zorg en veiligheid ten behoeve van betere inwonersondersteuning

- Bijzondere Zorg: aandachtsfunctionaris Meldpunt Bijzonder Zorg (MBZ) en de Centrale toegang hebben per gemeente voor verbinding met het lokale netwerk.
- Bijzondere Zorg: goede aansluiting tussen de geestelijke gezondheidszorg en het sociaal domein.
- Veilig Thuis: sturen op doorstroom en uitstroom en beheersen van de wachtlijsten en verlagen van het ziekteverzuim.

Gezondheidsbescherming en -bevordering in het sociale en fysieke domein

- Uitvoeren extra taken pandemische paraatheid en opzetten GGD-brede vaccinatievoorziening.
- Adviseren over (negatieve) invloeden van milieufactoren op de gezondheid.
- Forensische geneeskunde: samenwerking met andere gezondheidsregio's om kwetsbaarheid te ondervangen en te komen tot integrale aanpak.

Extra uitgaven in GGD-begroting van 2025 bovenop de indexering en verplichtingen op grond van wet- en regelgeving uitgaan, zijn onder meer bedoeld voor het op niveau houden van het Wmo-toezicht, een structurele ophoging voor het opvangen van de stijgende instroom bij Bijzondere Zorg, hogere personeelskosten in verband met de schaarste aan forensische artsen en meerkosten voor de nieuwbouw van de GGD.

(x € 1.000)

GGD Geldeland-Zuid	2024	2025
Balanstotaal	31.518	27.248
Eigen vermogen	2.276	2.478
Vreemd vermogen	29.242	24.770
Totaal exploitatie	52.993	54.698
Beuningen deelname %	3,99%	3,95%
Gemeentelijke bijdrage	1.618	1.687
Inventarisatie risico's	4.264	4.694
% Weerstandsvermogen	39%	46%
Risico tekort Beuningen	104	100

Munitax, (Beuningen)

Openbaar belang

Munitax is binnen de gemeente Beuningen de uitvoeringsorganisatie van deze lichte juridische vorm van de Wet Gemeenschappelijke Regelingen. De deelnemers zijn de gemeenten Heumen, Wijchen, Berg en Dal, Druten en Beuningen.

De taken zijn:

- a. de heffing en invordering van belastingen;
- b. de uitvoering van de Wet waardering onroerende zaken (Wet WOZ);
- c. het administreren van de relevante vastgoedgegevens;
- d. het verstrekken van vastgoedgegevens aan de deelnemers en aan derden.

De organisatie voert het gehele belastingproces uit van aanslagoplegging tot inning. De totale kosten worden verdeeld op basis van afgenomen producten (aantal objecten, aanslagen, hondenregistraties, bijzondere aanslagen, dwangbevelen en kwijtscheldingen).

Munitax staat voor kwaliteit en efficiënt werken. Dit merken de deelnemende gemeenten en hun inwoners. De organisatie is continu bezig met het optimaliseren van de dienstverlening.

Verbetering van (interne) processen, digitalisering en het uitbreiden en delen van kennis zijn daarbij essentieel. Transparant zijn naar de inwoners, bedrijven en deelnemende gemeenten is het doel. Informeel contact is daarbij erg belangrijk. Daarom wordt persoonlijk en telefonisch contact aangemoedigd. Want een eenvoudig telefoontje met een van de specialisten kan veel verhelderen.

(x € 1.000)

Munitax	2024	2025
Balanstotaal	n.v.t.	n.v.t.
Eigen vermogen	n.v.t.	n.v.t.
Vreemd vermogen	n.v.t.	n.v.t.
Totaal exploitatie	5.456	4.616
Beuningen deelname %	17,5%	17,4%
Gemeentelijke bijdrage	955	805
Inventarisatie risico's	n.v.t.	n.v.t.
Weerstandsvermogen	n.v.t.	n.v.t.
Risico tekort Beuningen	n.v.t.	n.v.t.

Doelgroepenvervoer Regio Arnhem Nijmegen (DRAN)

Openbaar belang

De gemeenschappelijke regeling Bedrijfsvoeringsorganisatie Doelgroepenvervoer Regio Arnhem Nijmegen (BVO DRAN) voert in opdracht van 18 gemeenten in de regio Arnhem-Nijmegen het doelgroepenvervoer uit. Het doel van de BVO DRAN is het bieden van kwalitatief goed vervoer tegen aanvaardbare kosten aan inwoners met beperkingen. Daardoor neemt de zelfredzaamheid en deelname aan de samenleving toe.

In Beuningen verzorgt de BVO DRAN naast het vraagafhankelijk vervoer (het zogenaamde sociaal vervoer of Wmo-vervoer) ook het leerlingenvervoer en het Jeugdwet vervoer.

Wat willen we bereiken?

- beheersbaar houden van de kosten doelgroepenvervoer;
- behouden van kwalitatief en realiseerbaar goed vervoer;
- inzet op duurzaamheid.

Wat gaan we hiervoor doen?

Beheersbaar houden van de kosten

- onderzoek blijven doen naar beleidsmatige beheersmaatregelen die effect hebben op de kostenontwikkeling (herijking van het Knoppenplan 2018);
- kostenbewustzijn bij consulenten creëren (overzicht kosten opties);
- zelfstandigheid reizen van leerlingen bevorderen (aanpassingen in de verordening leerlingenvervoer 2026).

Behouden van kwalitatief en realiseerbaar goed vervoer

- monitoren cliëntervaringsonderzoeken over het doelgroepenvervoer;
- relevante kwaliteitsonderdelen opnemen in het programma van eisen bij aanbestedingen;
- invoeren (schooljaar 2025-2026) van vaste instroom- en wijzigingsmomenten Routevervoer voor meer rust, betere communicatie en efficiëntere planning.

Inzet op duurzaamheid

- infaseren van zero emissie rolstoelbussen binnen het vraagafhankelijk vervoer en routevervoer.

(x € 1.000)

BVO DRAN	2024	2025*
Balanstotaal	10.103	10.103
Eigen vermogen	0	0
Vreemd vermogen	10.103	10.103
Totaal exploitatie	22.384	22.384
Beuningen deelname %	2,5%	2,5%
Gemeentelijke bijdrage	562	562
Inventarisatie risico's	n.v.t.	n.v.t.
Weerstandvermogen	n.v.t.	n.v.t.
Risico tekort Beuningen	n.v.t.	n.v.t.
<i>*Betreft de cijfers van 2024. Jaarcijfers 2025 nog niet bekend</i>		

Modulaire Gemeenschappelijke Regeling (MGR), Nijmegen

Platformfunctie

Werkbedrijf

Het afgelopen jaar is er in lijn met het regionaal beleidsplan, speciale aandacht geweest voor de volgende thema's:

- Plaatsingen op werk
 - WerkBedrijf realiseerde in 2025 1.696 plaatsingen, een stijging ten opzichte van vorig jaar (1.1504). De trend waarbij relatief meer mensen parttime dan fulltime aan het werk gaan, zet zich voort. Van de plaatsingen waren 775 fulltime en 921 parttime.
- 55-plussers en statushouders
 - WerkBedrijf plaatste 114 kandidaten van 55 jaar en ouder, dat is gelijk aan 2024 (115), het aantal statushouders geplaatst steeg van 116 in 2024 naar 154 in 2025

WerkBedrijf legt jaarlijks verantwoording af over deze thema's in hun jaarrekening.

Openbaar belang

Het doel van deelname aan de module WerkBedrijf is het in regionaal verband uitvoeren van gemeentelijke taken op het gebied van re-integratie. De gemeente is verantwoordelijk voor uitvoering van de Participatiewet. Het 'inkomen'-deel (uitkeringen verstrekken) doen we als gemeente voor de eigen inwoners. Het 'werk'-deel doen we regionaal, deze taken zijn neergelegd bij WerkBedrijf.

WerkBedrijf is een samenwerkingsverband van gemeenten, UWV, sociale werkvoorziening (SW-bedrijf Breed) en aanbieders van arbeidsmatige dagbesteding. De gemeenten hebben samen een GR opgericht; UWV en andere partners zijn geen formele partij bij deze GR, maar werken wel samen met WerkBedrijf.

iRvN

Doelstelling van deze samenwerking is om te komen tot een efficiënte uitvoeringsorganisatie op het gebied van informatiemanagement en automatisering die de dienstverlening aan de deelnemende gemeenten centraal stelt. De ontwikkelingen op het vlak van digitalisering gaan snel en zijn van grote invloed op de dienstverlening van onze gemeente. Informatiebeveiliging en privacy spelen een steeds belangrijkere rol. Om onze dienstverlening goed in te richten is het nodig dat we onze informatievoorziening op orde hebben en verder ontwikkelen.

Openbaar belang

Informatievoorziening is belangrijk in onze maatschappij. Het snel verkrijgen, verwerken, (waar nodig) delen en versturen van informatie is een zeer belangrijke randvoorwaarde om als gemeente goed te kunnen functioneren voor inwoners, andere overheden, bedrijven, instellingen.

(x € 1.000)

MGR	2024	2025
Balanstotaal	32.367	33.808
Eigen vermogen	242	782
Vreemd vermogen	32.125	33.026
Totaal exploitatie	103.823	108.889
Beuningen deelname %	6,5%	6,6%
Gemeentelijke bijdrage	5.477	6.282
Inventarisatie risico's	4.355	2.868
% Weerstandsvermogen	n.v.t.	n.v.t.
Risico tekort Beuningen	351	228

Groene Metropoolregio Arnhem-Nijmegen

1. Openbaar belang

De Groene Metropoolregio Arnhem-Nijmegen (verder GMR) is opgericht op 1 januari 2021. De GMR bestaat uit de volgende 17 gemeenten: Arnhem, Berg en Dal, Beuningen, Doesburg, Druten, Duiven, Heumen, Lingewaard, Mook en Middelaar, Nijmegen, Overbetuwe, Renkum, Rheden, Rozendaal, Westervoort, Wijchen en Zevenaar. De GMR is de opvolger van het Gemeenschappelijk Orgaan Regio Arnhem-Nijmegen en is bedoeld om de regionale samenwerking te versterken en om de regio meer slagkracht en lobbykracht te geven voor de grote opgaven die op de regio afkomen zoals woningbouw, mobiliteit en duurzaamheid. Daarnaast biedt de GMR in regionaal verband een platform voor een transparante en democratisch gelegitimeerde regionale besluitvorming.

2. Terugblik afgelopen jaar

De focus is in 2025 verschoven naar de uitvoering: het oppakken van de vele programma's en projecten die vallen onder de vijf opgaven (Groene Groeiregio, Verbonden Regio, Circulaire Regio, Productieve Regio, Ontspannen Regio). Voor de uitvoering is de regionale agenda leidend. Voor de gemeenten betekent dit dat er meer focus komt op uitvoeringskracht. De GMR presenteert elk kwartaal een rapportage waarin concreet wordt aangegeven wat in dat kwartaal is bereikt in de vijf opgaven. Eind 2025 heeft de GMR een evaluatie uitgevoerd en die wordt voor opmerkingen en aanvullingen aan de gemeenten voorgelegd.

3. Verantwoording en vooruitblik

De GMR legt verantwoording af in het jaarverslag. In het voorjaar van 2026 legt de GMR de regionale agenda 2027-2030 en de begroting 2027-2030 voor aan de gemeenten.

(x € 1.000)

Groene Metropoolregio Arnhem-nijmegen	2024	2025
Balanstotaal	7.100	6.957
Eigen vermogen	372	358
Vreemd vermogen	6.729	6.599
Totaal exploitatie	10.436	12.373
Beuningen deelname %	3,43%	2,17%
Gemeentelijke bijdrage	254	269
Inventarisatie risico's	n.v.t.	n.v.t.
Weerstandsvermogen	n.v.t.	n.v.t.
Risico tekort Beuningen	n.v.t.	n.v.t.

Aandelen

Aandelen

De gemeente bezit aandelenpakketten bij Bank Nederlandse Gemeenten B.V., Vitens N.V. en LeisurELands B.V. waarbij we bestuurlijke zeggenschap hebben tijdens de Algemene Vergadering voor aandeelhouders.

Bank Nederlandse Gemeenten B.V. (BNG) (gegevens o.b.v. jaarverslag 2025)	
Vestigingsplaats	Den Haag
Doel	De BNG is als privaatrechtelijke organisatie de bank voor overheden en instellingen voor het maatschappelijk belang. De bank draagt duurzaam bij aan het laag houden van kosten van maatschappelijke voorzieningen voor de burger. Als aandeelhouder hebben we stemrecht in de organisatie.
Deelnemende partijen	Aandeelhouders zijn uitsluitend overheden. De staat is houder van de helft van de aandelen, de andere helft is in handen van gemeenten, provincies en een hoogheemraadschap.
Openbaar belang en ontwikkelingen	Met gespecialiseerde dienstverlening wil de BNG bijdragen aan het zo laag mogelijk houden van de kosten van maatschappelijke voorzieningen voor de burger.
Aantal aandelen gemeente Beuningen	14.040 (0,025% van het totaal aantal aandelen)
Balanstotaal	€ 115,564 miljoen
Dividend	Het dividend over 2025, 50% van de nettowinst, bedraagt voor gemeente Beuningen € 19.796 ofwel 1,41 per aandeel en wordt in 2026 verantwoord.
Intrinsieke waarde aandelen gemeente Beuningen	$14.040 \times € 81,78$ (eigen vermogen per aandeel) = € 1.148.190
Boekwaarde aandelen	€ 30.948
Stille reserve	€ 1.117.242

Vitens N.V. (gegevens o.b.v. jaarverslag 2024)	
Vestigingsplaats	Zwolle
Doel	Vitens wint, zuivert en levert jaarlijks meer dan 340 miljard drinkwater aan 6 miljoen klanten. De primaire taak is om te zorgen voor betrouwbaar drinkwater: 24 uur per dag, 365 dagen per jaar. Nu én in de toekomst.

Deelnemende partijen	De provincies en de meeste gemeenten in het verzorgingsgebied zijn de publieke aandeelhouders. Het verzorgingsgebied in Nederland bestaat vooral uit de provincies Flevoland, Friesland, Gelderland, Utrecht, Overijssel en enkele steden in Noord-Holland en Drenthe.
Openbaar belang en ontwikkelingen	Als drinkwaterleverancier heeft Vitens zowel directe als indirecte invloed op haar omgeving. De directe invloed uit zich in het verbeteren van de volksgezondheid in Nederland door het leveren van betrouwbaar drinkwater. De indirecte invloed uit zich door duurzame bedrijfsvoering door onder meer op het verminderen van CO ₂ -uitstoot, hergebruik van reststromen en het bevorderen van de biodiversiteit in waterwingebieden. Tot slot stimuleert Vitens duurzaam watergebruik bij klanten.
Aantal aandelen gemeente Beuningen	24.035 (0,416% van het totaal aantal aandelen)
Balanstotaal	€ 2.398,4 miljoen
Dividend	Over het boekjaar 2024 is geen dividend uitgekeerd aan de aandeelhouders. Al het eigen vermogen dat Vitens heeft kunnen opbouwen, wordt gebruikt voor de investeringsopgave van Vitens.
Intrinsieke waarde aandelen gemeente Beuningen	24.035 x € 123,52 (eigen vermogen per aandeel) = € 2.968.803
Boekwaarde aandelen	€ 24.035
Stille reserve	€ 2.944.768

DAR (gegevens o.b.v. jaarverslag 2024)	
Vestigingsplaats	Nijmegen
Doel	De activiteiten en haar groepsmaatschappijen bestaan voornamelijk uit de exploitatie van een bedrijf op het gebied van milieuverantwoord afvalbeheer, reiniging en groen- en grijsonderhoud, met inachtneming van de ter zake bestaande wetten, van overheidswege gegeven voorschriften, alsmede de voorwaarden en afspraken zoals deze zijn opgenomen in de afgesloten inbestedingscontracten.
Deelnemende partijen	De gemeente Nijmegen, Berg en Dal, Druten, Wijchen, Heumen, Beuningen en Mook en Middelaar.
Openbaar belang en ontwikkelingen	
Aantal aandelen gemeente Beuningen	Per 31 december 2025 zijn de aantal aandelen met 457 aantallen gestegen naar 3.873 (voorheen 3.416). Hiermee is het belang gewijzigd naar 3,52% (voorheen 3,11%)

Balanstotaal	€ 25,079 miljoen
Dividend	Over 2023 en 2024 is geen dividend uitgekeerd.
Intrinsieke waarde aandelen gemeente Beuningen	3.873 X € 119,05 (eigen vermogen per geplaatst aandeel) = € 4461.089
Boekwaarde aandelen	€ 326.071
Stille reserve	€ 135.018

Leisurelands (gegevens o.b.v. jaarverslag 2023)	
Vestigingsplaats	Arnhem
Doel	Leisurelands wil voorop lopen in de recreatie- en evenementenmarkt door het continu verbeteren van de kwaliteit en het zo snel mogelijk inspelen op de veranderende wensen van de consument. Het thema Duurzaam Recreëren is het fundament onder alle activiteiten. Leisurelands wil een actieve bijdrage leveren aan het verbeteren en verduurzamen van de leefomgeving en de optimalisering van haar maatschappelijk rendement als organisatie. Er worden 20 recreatiegebieden beheerd in Nederland.
Deelnemende partijen	In totaal 22 gemeenten uit de provincie Gelderland en de deelnemers van de Gemeenschappelijke Regeling Recreatieschap Achterhoek Liemers.
Openbaar belang en ontwikkelingen	Leisurelands wil een actieve bijdrage leveren aan het verbeteren en verduurzamen van de leefomgeving en de optimalisering van haar maatschappelijk rendement als organisatie. Duurzaam recreëren steunt op vijf pijlers: 1. het borgen van een groene, gezonde omgeving; 2. veiligheid en 'crowd management'; 3. verhogen van maatschappelijk rendement; 4. energieneutraal opereren, energie genereren; 5. kennis delen en uitbouwen.
Aantal aandelen gemeente Beuningen	5.148 van de 196.707 geplaatste en volgestorte aandelen (2.62%)
Balanstotaal	€ 97,866 miljoen
Dividend	Leisurelands keert geen dividend uit. De regeling voor de bestemming van de winst is opgenomen in artikel 21 van de statuten van de vennootschap. Deze regeling houdt in dat de winst ter beschikking staat van de Algemene Vergadering.

Intrinsieke waarde aandelen gemeente Beuningen	5.148 x € 413,17= € 2.126.999
Boekwaarde aandelen	€ 5.148
Stille reserve	€ 2.121.851

Grondbeleid

Algemeen

Inleiding

Grondbeleid is om twee redenen van belang: vanwege de relatie met de doelstellingen van de programma's en vanwege het financiële belang en de risico's. In deze paragraaf beschrijven we de stand van zaken over 2025 van de financiële positie van de actieve grondexploitaties binnen de gemeente Beuningen.

Uitvoering grondbeleid

De actieve grondexploitaties worden ook wel BIE's genoemd. De definitie van een BIE is: 'Gronden die in eigendom van de gemeente worden geëxploiteerd én waarvoor de gemeenteraad een grondexploitatiecomplex met een grondexploitatiebegroting heeft vastgesteld'

Als gevolg van de in het verleden verworven grondposities heeft de gemeente Beuningen nog enkele actieve grondexploitaties. In 2025 kende de gemeente Beuningen vier actieve grondexploitaties.

- Ecowieck (Keizershoeve 3)
- Hoge Woerd
- Den Elt
- Asdonck

Faciliterend grondbeleid

Als marktpartijen of particulieren het initiatief nemen voor een ruimtelijke ontwikkeling, dan zal de gemeente Beuningen faciliterend grondbeleid voeren. De gemeente is verplicht om kostenverhaal toe te passen. Bij voorkeur wordt het kostenverhaal verzekerd door middel van een anterieure overeenkomst. Indien dit niet mogelijk is, is de gemeente verplicht kostenverhaalsregels vast te stellen waarbij het kostenverhaal verzekerd wordt voor de gronden waarvoor geen anterieure overeenkomst wordt gesloten.

- In een anterieure overeenkomst (privaatrechtelijk) worden o.a. afspraken met grondeigenaren vastgelegd over kostenverhaal betreffende de ontwikkeling waarvoor het bestemmingsplan wordt gewijzigd én de kosten die gemaakt moeten worden om het project in te passen in de bestaande situatie.
- Een exploitatieplan dan wel kostenverhaalsregels bestaan uit een exploitatieopzet en uit locatie- en faseringsregels als de gemeente die nodig vindt. Met een exploitatieplan worden grondexploitatiekosten verhaald op ontwikkelende partijen in het plangebied, waar het kostenverhaal niet anderszins is verzekerd (publiekrechtelijk).

De gemeente vervult voor de volgende projecten een faciliterende rol. Hiervoor is of wordt een anterieure overeenkomst of verkoopovereenkomst afgesloten:

- Winssen-Zuid
- Ewijk-Zuid en West
- Ontsluitingsweg Ewijk
- Hutgraaf II
- Liviahof (Krommehoekstraat) Beuningen
- Wilhelminalaan 41-45 Beuningen (Aldi)

Verder kent de gemeente nog enkele overige projecten en inbreidingslocaties waar de gemeente een faciliterende rol vervult en de voorbereidende kosten dan wel opbrengsten worden gemaakt en een anterieure overeenkomst of verkoopovereenkomst zijn getekend en/of in voorbereiding zijn.

Onder de overige projecten wordt ook de ontsluitingsweg Ewijk en Zandwinning Beuningse Plas toegelicht.

Doelstelling

De doelstelling van de paragraaf grondbeleid is om op gemeenteniveau inzicht te geven in het actuele en verwachte financiële resultaat van de actieve grondexploitaties en de stand van zaken van de faciliterende projecten.

Met deze rapportage is de gemeente Beuningen in staat belangrijke afwegingen te maken op basis van een meerjaren verwachting ten aanzien van de verwachte financiële resultaten op de projecten. Aanvullend hierop draagt deze rapportage bij aan de verantwoording van het laatste boekjaar.

Deze rapportage biedt inzicht in eventueel beschikbare financiële ruimte dan wel het af te dekken tekort op de grondexploitatiebegrotingen door middel van het treffen van een te benoemen voorziening.

Voor de tussentijdse winstneming is de Percentage of Completion (POC) methode toegepast. Voor berekende verliezen wordt een voorziening getroffen die van de waarde van het actief wordt afgetrokken.

PROGNOSE OPLEVERING WONINGBOUW		
Plangebied	tot plan-cap. 2026-2030	tot plan-cap. 2031-2040
Kern Beuningen		
Wilhelminalaan 41-45 (Aldi)	17	0
Asdonck	100	0
Liviahof	50	0
Tempelstraat 1	18	0
Van Heemstraweg 83, Beuningen	36	0
Panorama Beuningen	0	160
Diverse Beuningen (o.a. inbreiding)	25	50
Totaal Beuningen	246	210
Kern Ewijk		
Van Heemstraweg 24, Ewijk	15	0
Diverse Ewijk (o.a. inbreiding en linten)	45	40
Groene Wal	153	47
Hoge Woerd	150	0
Ewijk Zuid-West (m.u.v. Groene Wal)	80	720
Totaal Ewijk	443	807
Kern Winssen		
Winssen-Zuid	252	148
Diverse Winssen (o.a. inbreiding en linten)	34	34
Totaal Winssen	286	182
Kern Weurt		
Panorama Weurt	0	695
Totaal Weurt	0	695
Verspreid in alle kernen		
Transitieplan ontheemden	50	50
Totaal verspreid	50	50
Totaal gemeente Beuningen	1.025	1.944

*Beleidsuitgangspunten***Visie grondbeleid**

De kaders voor het gemeentelijk grondbeleid zijn vastgelegd in de nota Grondbeleid 2018-2022, inclusief nieuwe wet- en regelgeving. De gemeenteraad heeft door het vaststellen van de nota gekozen voor faciliterend grondbeleid. Dit betekent dat de gemeente faciliterend is en de regierol bij ruimtelijke ontwikkelingen invult middels het bestemmingsplan, exploitatieplan en/of anterieure overeenkomst.

Actief grondbeleid wordt niet geheel uitgesloten in de nota Grondbeleid. Indien ontwikkelingen zich voordoen waarvoor actief grondbeleid noodzakelijk is – bijvoorbeeld voor het realiseren van maatschappelijke doelen – wordt dit separaat voorgelegd aan de raad waarbij wordt ingegaan waarom actief grondbeleid in die situatie noodzakelijk is en welke risico's daarmee samenhangen.

Bij actief grondbeleid worden de gronden door de gemeente marktconform verkocht en aanbesteed aan de markt. Het college van burgemeester en wethouders stelt conform de Nota Grondbeleid jaarlijks het grondprijnsbeleid opnieuw vast middels een geactualiseerde grondprijzenbrief. Deze grondprijzen dienen in beginsel als basis voor de geactualiseerde grondexploitaties en voor de toetsing van de economische uitvoerbaarheid van projecten die horen tot het faciliterende grondbeleid.

Bij faciliterend grondbeleid streeft de gemeente naar volledig kostenverhaal, maar dit betekent niet dat dit altijd lukt. Faciliterend grondbeleid betekent ook niet automatisch dat de gemeente geen risico's loopt in de ruimtelijke ontwikkelingen.

Uitvoering grondbeleid

De gemeente voert faciliterend grondbeleid. Bij faciliterend grondbeleid koopt de gemeente geen gronden aan met het doel om deze te exploiteren. De gemeente laat dit in beginsel over aan de marktpartijen. De kosten die gemeente maakt bij faciliterend grondbeleid worden in dat geval verhaald op de marktpartijen.

Er is dus geen sprake van bouwgrond in exploitatie of een voorraad grond in bezit van de gemeente, maar van een vordering op een derde partij. Feitelijk schiet de gemeente kosten voor die op basis van een overeenkomst worden teruggevorderd bij een derde partij, dan wel op basis van publiekrechtelijk kostenverhaal mogelijk in de toekomst worden teruggevorderd van een derde partij.

Actuele prognose

Ieder jaar actualiseren we de grondexploitaties van de BIE's. Bij grondexploitaties hebben we te maken met aanpassingen, lange looptijden en voortschrijdende planinzichten. De financiële consequenties van de aanpassingen, ontwikkeling van de boekwaarde, nog te maken kosten en nog te realiseren opbrengsten per complex maken we inzichtelijk in de jaarrekening. Tevens wordt een beknopte verschillenanalyse gemaakt.

Reserves en risico's

De algemene reserve grondbedrijf is per 1 januari 2019 opgeheven en samengevoegd met de algemene reserve algemene dienst. De risico's staan beschreven in de paragraaf Weerstandsvermogen en risicobeheersing.

Rekenparameters grondexploitaties

Hierna worden per onderdeel van de grondexploitatie de uitgangspunten benoemd op welke wijze de exploitaties geactualiseerd zijn. Hier wordt onderscheid gemaakt tussen:

- Grondopbrengsten
- Kosten
- Financiële parameters
- Peildatum

Grondopbrengsten

De projectenportefeuille van de gemeente Beuningen bestaat uitsluitend uit woningbouwprojecten. De (potentiële) grondopbrengsten hiervan zijn volgens de grondprijzenbrief 2026 (vastgesteld per 10 februari 2026). De hierin genoemde grondprijzen zijn residueel bepaald. De residuele grondwaarde is de totale opbrengstwaarde van het te realiseren vastgoed verminderd met de stichtingskosten. De stichtingskosten bestaan uit bouwkosten en bijkomende kosten.

Onderstaand wordt de Grondprijs tabel 2026 voor de woningbouw weergegeven.

	Grondprijs/m2 grond (excl. BTW)				Grondprijs/m2 BVO (excl. BTW)		
	Grondgebonden				Gestapeld		
	Tussenwoning	Hoekwoning	Tweekapwoning	Vrijstaand	Parkeren maaiveld	Parkeren half-verdiept	Parkeren verdiept
PROJECTBOUW - VRIJE SECTOR	€ 730	€ 600	€ 395	€ 385	€ 700	€ 485	€ 465

	Grondprijs per m2 grond (excl BTW)	
	Grondgebonden	
BOUWKAVEL PARTICULIER Bouwkavel - Particulier (tot 750m2)	€ 385	

	Grondprijs per m2 grond (excl BTW)	Grondprijs per m2 grond (excl BTW)
	Grondgebonden	Gestapeld
SOCIALE WONINGBOUW		
- Sociale huurwoning	€ 235	€ 24.000
- Midden huurwoning	Residueel bepalen, daar waar noodzakelijk o.b.v. advies extern deskundigen.	Residueel bepalen, daar waar noodzakelijk o.b.v. advies extern.
- Goedkope koopwoning	€ 250	
- Betaalbare koopwoning - laag	€ 300	
- Betaalbare koopwoning - hoog	€ 400	

Kosten

Verwerving

De gemeente Beuningen heeft per 1 januari 2026 nog 2 actieve grondexploitaties (BIE). Nagenoeg alle gronden zijn verworven. Daar waar de gronden nog niet verworven zijn dienen deze tegen marktconforme condities aangekocht te worden.

Civieltechnische kosten

De (te verwachten) kosten voor de inrichting van het openbaar gebied c.q. het bouw- en woonrijp maken zijn geraamd- op basis van kengetallen. Daar waar elementenraming of aanbesteding gerealiseerd zijn wordt hiervan gebruik gemaakt. De geraamde kosten zijn geïndexeerd met 2% (gebaseerd op de BDB/GWW-index).

Plankosten

De plankosten worden in eerste instantie gebaseerd op enerzijds de realisatiecijfers in de afgelopen jaren en anderzijds in verhouding tot de resterende civiele kosten. Voor deze verhouding hanteren wij voor de plankosten een raming – gebaseerd op de verwachte werkzaamheden en stand van zaken van het project. Uitgangspunt is 30% plankosten (15% planontwikkeling, 15% voorbereiding van en toezicht op uitvoering) van de nog te realiseren civieltechnische kosten.

Voor nieuwe ontwikkelingen worden de plankosten bepaald op basis van de plankosten van het Ministerie van BZK.

Financiële parameters

Kosten- en opbrengstenstijging

Voor de bepaling van de kosten- en opbrengstenstijgingen is uitgegaan van gestaffelde rekenparameters, welke op de lange(re) termijn de inflatieverwachting volgen. Voor de kostenstijging wordt onderscheid gemaakt tussen GWW-kosten (grond-, weg- en waterbouw) en plankosten.

In onderstaand tabel worden de kostenstijging en opbrengstenstijging weergegeven.

	Korte termijn 2026	Middellange termijn 2027- 2028	Lange termijn 2029-2035	Lange termijn 2036 e.v.
Kostenstijging GWW	3,5%	3,0%	2,0%	2,0%
Kostenstijging Plankosten	4,5%	3,0%	2,0%	2,0%
Opbrengstenstijging				
Woningbouw				
- Sociale huur	0,0%	0,0%	2,0%	0,0%
- Goedkope koop	2,0%	1,0%	2,0%	0,0%
- Betaalbare koop	2,0%	1,0%	2,0%	0,0%
- Vrije sector	5,0%	3,0%	2,0%	0,0%

Rentepercentage en disconteringsvoet

Gezien het feit dat grondexploitaties meerjarig zijn en de kosten voor de baten uitgaan, wordt er in grondexploitaties met rente gerekend. De commissie BBV stelt in haar richtlijn, dat de rente die wordt toegerekend aan grondexploitaties moet worden gebaseerd op de werkelijke rente over het vreemd vermogen ten opzichte van het totaal vermogen. Voor gemeente Beuningen ligt dit rentepercentage op 0%. Voor de in exploitatie genomen complexen wordt dit rentepercentage gehanteerd. Dit rentepercentage geldt ook als disconteringsvoet, met uitzondering voor de verlieslatende complexen. Hier geldt een disconteringsvoet van 2% (conform richtlijnen BBV).

Peildatum

De grondexploitaties zijn geactualiseerd met peildatum 1 januari 2026, tevens worden resultaten gepresenteerd op netto contante waarde per 1 januari 2026. De boekwaarden zijn per 31 december 2025 opgenomen.

De nominale kasstromen worden gefaseerd naar het geprognosticeerde moment in de grondexploitatie. Tot het geprognosticeerde moment worden de nominale kasstromen geïndexeerd met de kosten- en opbrengstenstijging. Vanaf het geprognosticeerde moment worden de geïndexeerde bedragen opgerent met de rekenrente (0%) tot einde looptijd van het project. Dit resulteert in een eindwaarde van het project. Deze eindwaarde wordt met de disconteringsvoet contant gemaakt naar 1 januari van dit jaar. Voor projecten met een positief resultaat is de disconteringsvoet gelijk aan de rekenrente, voor projecten met een negatief resultaat is de disconteringsvoet 2% conform regelgeving van BBV.

Projecten Uitvoerend grondbeleid / actieve grondexploitaties

Ecowieck

Projectbeschrijving

Aan de hand van een aantal ecologische principes hebben twee CPO-initiatieven in totaal 73 woningen gebouwd in het plangebied Ecowieck. Zij richten zich op biodiversiteit, groen/klimaat, materiaalgebruik, sociale cohesie, energie en vitaliteit.

Voortgang

De woningen zijn gerealiseerd en bewoond. In 2025 hebben we het woonrijp maken en de groenaanleg afgerond. Ook de hoofdinfrastructuur (de Hekkeslag) is omgezet van asfalt naar gebakken materiaal.

Wijzigingen

Uitvoering gegeven aan de openbare ruimte, paden en groen.

Resultaten

In 2026 verwachten we nog één laatste factuur naar aanleiding van het opleveren van het definitieve rapport van de archeologische opgravingen. In 2022 zijn deze archeologische werkzaamheden meervoudig onderhands aanbesteed. Na het ontvangst van deze laatste factuur in 2026 kan de grex Ecowieck bij de jaarstukken 2026 worden afgesloten.

Het resultaat van de grondexploitatie bedraagt € 802.431 positief op Netto Contante Waarde per 1-1-2026. In 2022 t/m 2024 zijn er reeds tussentijdse winstnemingen genomen omdat toen alle opbrengsten gerealiseerd waren. Hiervoor werd de methode van Percentage of Completion (POC) toegepast. In 2022 is een winst genomen van € 98.000, in 2023 € 226.000 en in 2024 € 386.000. De winstneming in 2025 is € 102.000. In programma 9, product grondexploitaties, is dit zichtbaar.

**MANAGEMENT
RAPPORTAGE
GRONDEXPLOITATIE**

Projectgegevens	
Project	Ecowieck (KH-3)
Variant	JR2025
Status	Definitief
Berekeningsdatum	16-3-2026

INVESTERINGEN		Totaal	Gerealiseerd	Prognose
6.2.3.a-b	Inbrengwaarde grond & opstal	418.366	418.366	-
6.2.3.c-d	Inbrengwaarde sloop grond & opstal	-	-	-
6.2.4.a	Onderzoeken	-	-	-
6.2.4.b	Saneren & grondwerken	-	-	-
6.2.4.c(1)	Voorzieningen bouwrijp	642.694	642.694	-
6.2.4.c(2)	Voorzieningen woonrijp	437.416	437.416	-
6.2.4.g-j	Plankosten (POK & VTU)	1.351.700	1.323.453	28.247
6.2.4.k	Tijdelijk beheer	-	-	-
6.2.4.l	Planschade	-	-	-
6.2.4.m	Niet compensabele BTW	-	-	-
6.2.4.d-f	Overige maatregelen	-	-	-
6.2.11.i	Bijdrage bovenwijks	449.026	449.026	-
nvt 1	Overige kosten administratief	-	-	-
nvt 2	Overige kosten planinhoudelijk	-	-	-
Totaal		3.299.202	3.270.955	28.247

OPBRENGSTEN		Totaal	Gerealiseerd	Prognose
6.2.7(1)	CPO 1	1.500.650	1.500.650	-
6.2.7(2)	CPO 2	2.860.250	2.860.250	-
6.2.7(3)	Herfkens	217.455	217.455	-

6.2.7(4)	Extra gronden Ecowieck Noord		-	-	-
6.2.7(5)	Kantoren		-	-	-
6.2.7(6)	Detailhandel		-	-	-
6.2.7(7)	Maatschappelijk		-	-	-
6.2.7(8)	Tijdelijke exploitatie		-	-	-
6.2.7(9)	Subsidie		-	-	-
6.2.7(10)	Overige bijdragen		6.262	6.262	-
nvt 3	Overige opbrengsten administratief		-	-	-
nvt 4	Overige opbrengsten planinhoudelijk		-	-	-
	Totaal		4.584.617	4.584.617	-

Kasstroom

Saldo nominaal		1.285.415	1.313.662	28.247-
Index investeringen		-	-	-
Index opbrengsten		-	-	-
Totale kasstroom geïndexeerd		1.285.415	1.313.662	28.247-

Rente en saldooverloop

Rente		-466.936	466.936-	-
Saldo Boekwaarde	per	1-1-2026	846.726 positief	
Saldo Eindwaarde	per	31-12-2026	818.479 positief	
Saldo Netto Cont. waarde	per	1-1-2026	802.431 positief	

Hoge Woerd

Projectbeschrijving

Het woningbouwproject Hoge Woerd omvat maximaal 150 woningen, waarvan 41 sociale huurwoningen, 2 goedkope woningen, 22 betaalbare koopwoningen en 75 vrije sectorwoningen. Rondom de uit te geven woonkavels wordt het gebied ingericht met groen, water en infrastructuur.

Voortgang

Het bestemmingsplan is onherroepelijk en de aanbestedingsprocedure voor een ontwikkelende partij is in december van 2024 afgerond. In 2025 zijn de bouwplannen verder uitgewerkt en de benodigde omgevingsvergunningen aangevraagd. We verwachten dat in het derde kwartaal van 2026 te starten met het bouwrijp maken van het plangebied. De verkoop van de eerste woningen vindt plaats in het tweede kwartaal. De oplevering van het totale plangebied staat nu gepland voor 2029.

Wijzigingen

Ondertekening van de koop- en ontwikkelovereenkomst met de ontwikkelaar. Aanvraag benodigde omgevingsvergunningen.

Resultaten

Het resultaat van de grondexploitatie Hoge Woerd bedraagt € 307.394 positief op netto contante waarde per 1-1-2026.

In de jaarrekening 2024 was de verwachting op een positief resultaat van € 63.000 op netto contante waarde. De positieve bijstelling van ongeveer € 245.000 ten opzichte van de jaarrekening 204 heeft voornamelijk te maken met het aanpassen van de parameters zoals de rente en de opbrengstenstijging.

**MANAGEMENT
RAPPORTAGE
GRONDEXPLOITATIE**

Projectgegevens	
Project	Hoge Woerd
Variant	JR 2025
Status	Definitief
Berekeningsdatum	16-3-2026

INVESTERINGEN		Totaal	Gerealiseerd	Prognose
6.2.3.a-b	Inbrengwaarde grond & opstal	2.351.934	2.351.934	-
6.2.3.c-d	Inbrengwaarde sloop grond & opstal	-	-	-
6.2.4.a	Onderzoeken	49.986	-	49.986
6.2.4.b	Saneren & grondwerken	677.022	471.755	205.267
6.2.4.c(1)	Voorzieningen bouwrijp	216.202	32.714	183.488
6.2.4.c(2)	Voorzieningen woonrijp	155.956	-	155.956
6.2.4.g-j	Plankosten (POK & VTU)	1.828.997	1.272.291	556.707
6.2.4.k	Tijdelijk beheer	52.616	28.558	24.057
6.2.4.l	Planschade	-	-	-
6.2.4.m	Niet compensabele BTW	-	-	-
6.2.4.d-f	Overige maatregelen	-	-	-
6.2.11.i	Bijdrage bovenwijks	-	-	-
nvt 1	Overige kosten administratief	-	-	-
nvt 2	Overige kosten planinhoudelijk	-	-	-
	Totaal	5.332.713	4.157.252	1.175.461

OPBRENGSTEN		gem. index	Totaal	Gerealiseerd	Prognose
6.2.7(1)	Wonen I		-	-	-
6.2.7(2)	Wonen II		-	-	-
6.2.7(3)	Wonen III		-	-	-

6.2.7(4)	Grondbod Hoge Woerd		6.902.265	261.015	6.641.250
6.2.7(5)	Kantoren		-	-	-
6.2.7(6)	Detailhandel		-	-	-
6.2.7(7)	Maatschappelijk		-	-	-
6.2.7(8)	Tijdelijke exploitatie		-	-	-
6.2.7(9)	Subsidie		8.334	8.334	-
6.2.7(10)	Overige bijdragen		62.233	62.233	-
nvt 3	Overige opbrengsten administratief		-	-	-
nvt 4	Overige opbrengsten planinhoudelijk		-	-	-
	Totaal		6.972.832	331.582	6.641.250

Kasstroom

Saldo nominaal		1.640.119	3.825.670-	5.465.789
Index investeringen		66.339	-	66.339
Index opbrengsten		128.427	-	128.427
Totale kasstroom geïndexeerd		1.702.207	3.825.670-	5.527.877

Rente en saldooverloop

Rente			-1.369.474	1.369.474-	-
Saldo Boekwaarde	per	1-1-2026	-5.195.144 negatief		
Saldo Eindwaarde	per	31-12-2029	332.733 positief		
Saldo Netto Cont. waarde	per	1-1-2026	307.394 positief		

Den Elt

Projectbeschrijving

De oorspronkelijke plannen beoogden, naast de realisatie van de MFA, de bouw van woningen. De ontwikkeling omvatte 45 woningen. In de vrije sector zijn er projectmatig 22 woningen gebouwd. Dit zijn vrijstaande woningen en twee onder één kap woningen. Er zijn drie kavels verkocht aan de Hoogstraat waarop 3 woningen in de vrije sector gebouwd zijn. In het middensegment zijn er 20 rijwoningen in de midden huur gebouwd.

Voortgang

Alle woningen inclusief het openbaar gebied binnen het projectgebied Den Elt zijn opgeleverd. Ook is in 2025 de herinrichting van de hoofdinfrastructuur Den Elt vanaf de Hoogstraat tot aan de Vordingstraat is afgerond.

Wijzigingen

Werkzaamheden infrastructuur uitgevoerd.

Resultaten

De grex Den Elt wordt bij de jaarstukken 2025 afgesloten. Dit geeft onderstaand financieel beeld. Het resultaat van de grondexploitatie Den Elt bedraagt € 675.019 negatief. In het verleden is een verliesvoorziening getroffen van € 691.756 voor het verwachte negatieve resultaat. Deze voorziening valt nu bij het afsluiten van de Grex vrij. Voor 2025 is hierdoor een winst of liever gezegd minder verlies dan verwacht gerealiseerd van € 16.737. (Verschil tussen € 691.756 en € 675.019). Dit bedrag gaat naar de exploitatie. In programma 9, product bouwgrondexploitaties is dit zichtbaar.

**MANAGEMENT
RAPPORTAGE
GRONDEXPLOITATIE**

Projectgegevens	
Project	Den Elt
Variant	JR 2025
Status	Definitief
Berekeningsdatum	19-3-2026

INVESTERINGEN		Totaal	Gerealiseerd	Prognose
6.2.3.a-b	Inbrengwaarde grond & opstal	1.006.989	1.006.989	-
6.2.3.c-d	Inbrengwaarde sloop grond & opstal	124.883	124.883	-
6.2.4.a	Onderzoeken	-	-	-
6.2.4.b	Saneren & grondwerken	161.664	161.664	-
6.2.4.c(1)	Voorzieningen bouwrijp	898.242	898.242	-
6.2.4.c(2)	Voorzieningen woonrijp	816.287	816.287	-
6.2.4.g-j	Plankosten (POK & VTU)	837.711	837.711	-
6.2.4.k	Tijdelijk beheer	-	-	-
6.2.4.l	Planschade	-	-	-
6.2.4.m	Niet compensabele BTW	-	-	-
6.2.4.d-f	Overige maatregelen	-	-	-
6.2.11.i	Bijdrage bovenwijks	327.000	327.000	-
nvt 1	Overige kosten administratief	-	-	-
nvt 2	Overige kosten planinhoudelijk	-	-	-
	Totaal	4.172.776	4.172.776	-

OPBRENGSTEN		Totaal	Gerealiseerd	Prognose
6.2.7(1)	Cluster A - Wonen (fase 2)	428.311	428.311	-
6.2.7(2)	Cluster B - Wonen (fase 2)	666.382	666.382	-
6.2.7(3)	Cluster D - Wonen (fase 2)	595.430	595.430	-

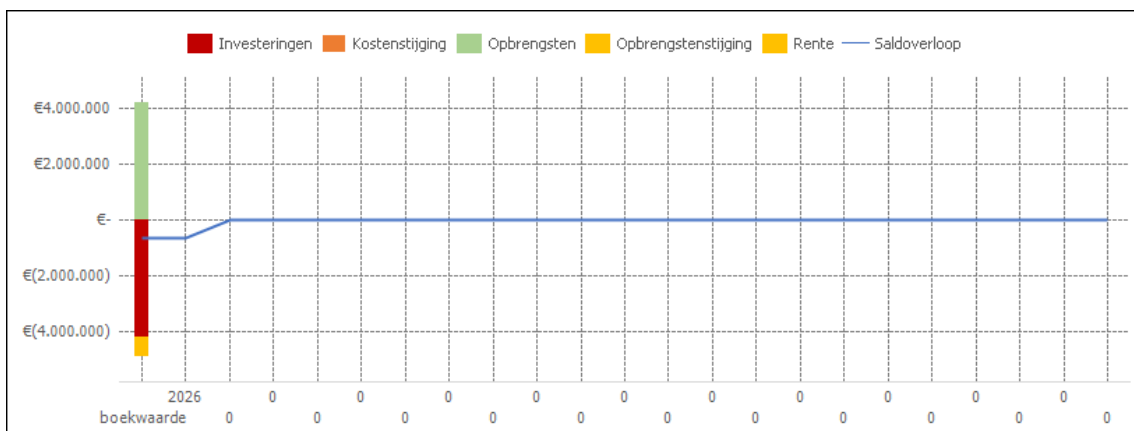
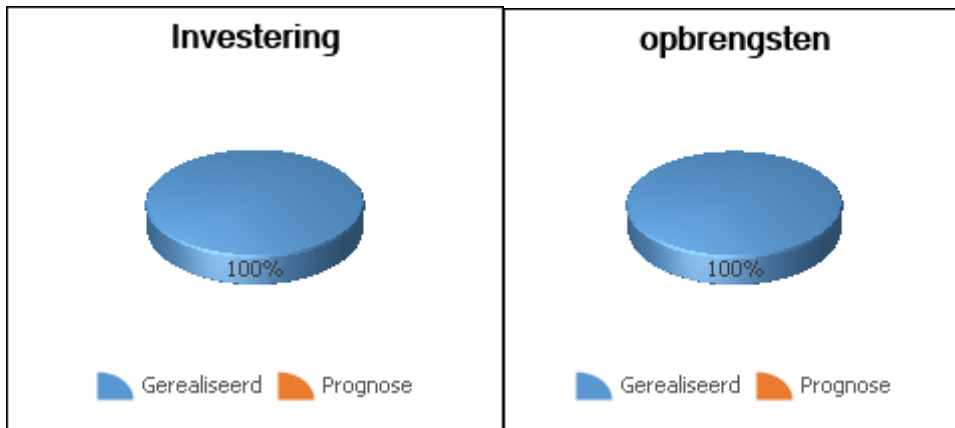
6.2.7(4)	Cluster E - Wonen (fase 2)		551.940	551.940	-
6.2.7(5)	Cluster F - Wonen (fase 1)		564.212	564.212	-
6.2.7(6)	Cluster H - Wonen (fase 1 & 2)		701.900	701.900	-
6.2.7(7)	Cluster C- MFA		350.000	350.000	-
6.2.7(8)	Tijdelijke exploitatie		-	-	-
6.2.7(9)	Subsidie		50.112	50.112	-
6.2.7(10)	Overige bijdragen		325.000	325.000	-
nvt 3	Overige opbrengsten administratief		-	-	-
nvt 4	Overige opbrengsten planinhoudelijk		-	-	-
	Totaal		4.233.287	4.233.287	-

Kasstroom

Saldo nominaal			60.511	60.511	-
Index investeringen			-	-	-
Index opbrengsten			-	-	-
Totale kasstroom geïndexeerd			60.511	60.511	-

Rente en saldooverloop

Rente			-735.530	735.530-	-
Saldo Boekwaarde	per	1-jan-26	-675.019 negatief		
Saldo Eindwaarde	per	31-dec-25	-675.019 negatief		
Saldo Netto Cont. waarde	per	1-jan-26	-661.784 negatief		



Asdonck

Projectbeschrijving

Het plan Asdonck beoogt de bouw van 3 appartementsgebouwen. Het eerder plan om 64 appartementen en een evenemententerrein is vernietigd door de Raad van State. We maken een nieuw plan die aansluit op de Woondeal 2.0.

Voortgang

In 2025 is gewerkt aan een nieuw plan, het nieuwe plan Asdonck beoogt de bouw van 3 appartementsgebouwen voorzien van 100 appartementen met parkeervoorzieningen op zowel het maaiveld als een halfverdiepte parkeergarage.

Op dit moment is de Asdonck nog steeds ingericht als tijdelijke opvanglocatie voor een periode van 5 jaar (2027).

Wijzigingen

In 2025 is gewerkt aan nieuwe randvoorwaarden voor de ontwikkeling Asdonck nadat het oude plan was vernietigd door de Raad van State. Op 17 juni 2025 is de raad geïnformeerd over het proces, de wijziging van randvoorwaarden en het concept stedenbouwkundigplan en beeldkwaliteitsplan. Na vaststelling van het concept stedenbouwkundig plan door het college is het plan vrijgegeven voor participatie. Het ontwerp Omgevingsplan is vervolgens door het college op 25 november 2025 vrijgegeven voor zienswijzen. De insteek was om de gewijzigde randvoorwaarden, de nieuwe grondexploitatie in combinatie met het omgevingsplan gelijktijdig aan te bieden ter vaststelling aan de raad. Vanwege de zienswijzen op het ontwerp is dit tot nog niet gebeurd. Het plan zal in 2026 ter vaststelling aan de gemeenteraad worden aangeboden.

Resultaten

Het resultaat van de grondexploitatie Asdonck bedraagt 846.313 positief op netto contante waarde per 1-1-2026. De positieve bijstelling van ongeveer € 725.000 ten opzichte van de netto contante waarde per 1-1-2025 (jaarrekening 2024) heeft met name te maken met de planwijziging. Het nieuwe plan omvat 36 appartement meer in vergelijking met het oude plan.

**MANAGEMENT
RAPPORTAGE
GRONDEXPLOITATIE**

Projectgegevens	
Project	Asdonck
Variant	Jr 2025
Status	Definitief
Berekeningsdatum	16-3-2026

INVESTERINGEN		Totaal	Gerealiseerd	Prognose
6.2.3.a-b	Inbrengwaarde grond & opstal	297.651	153.750	143.901
6.2.3.c-d	Inbrengwaarde sloop grond & opstal	-	-	-
6.2.4.a	Onderzoeken	124.378	44.497	79.881
6.2.4.b	Saneren & grondwerken	16.937	4.284	12.653
6.2.4.c(1)	Voorzieningen bouwrijp	381.822	-	381.822
6.2.4.c(2)	Voorzieningen woonrijp	926.804	-	926.804
6.2.4.g-j	Plankosten (POK & VTU)	1.355.500	394.067	961.432
6.2.4.k	Tijdelijk beheer	-	-	-
6.2.4.l	Planschade	100.000	-	100.000
6.2.4.m	Niet compensabele BTW	-	-	-
6.2.4.d-f	Overige maatregelen	-	-	-
6.2.11.i	Bijdrage bovenwijks	-	-	-
nvt 1	Overige kosten administratief	-	-	-
nvt 2	Overige kosten planinhoudelijk	-	-	-
Totaal		3.203.091	596.598	2.606.493

OPBRENGSTEN		Totaal	Gerealiseerd	Prognose
6.2.7(1)	Wonen I	621.000	-	621.000
6.2.7(2)	Wonen II	2.182.500	-	2.182.500
6.2.7(3)	Wonen III	1.472.460	-	1.472.460

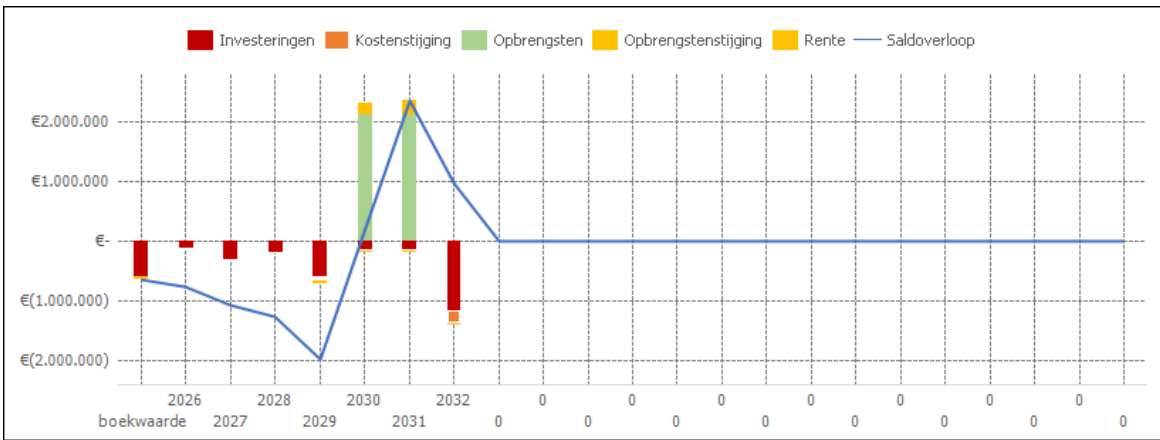
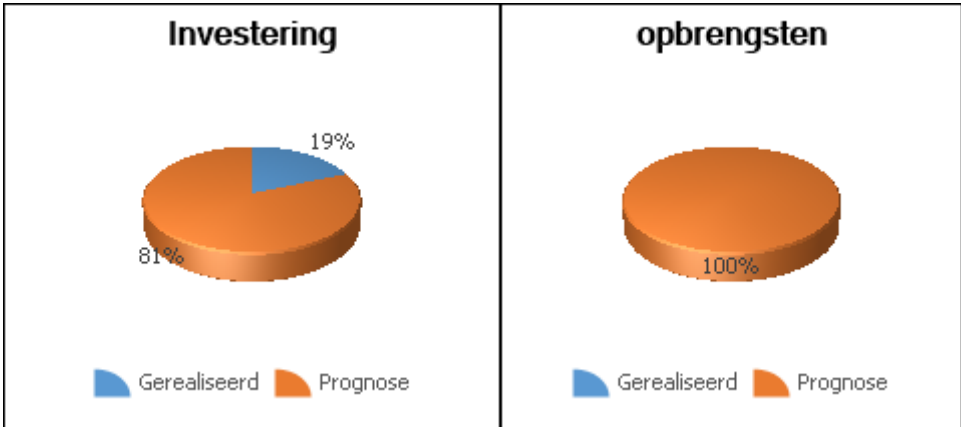
6.2.7(4)	Bedrijven		-	-	-
6.2.7(5)	Kantoren		-	-	-
6.2.7(6)	Detailhandel		-	-	-
6.2.7(7)	Maatschappelijk		-	-	-
6.2.7(8)	Tijdelijke exploitatie		-	-	-
6.2.7(9)	Subsidie		-	-	-
6.2.7(10)	Overige bijdragen		-	-	-
nvt 3	Overige opbrengsten administratief		-	-	-
nvt 4	Overige opbrengsten planinhoudelijk		-	-	-
	Totaal		4.275.960	-	4.275.960

Kasstroom

Saldo nominaal		1.072.869	596.598-	1.669.467
Index investeringen		351.568	-	351.568
Index opbrengsten		439.504	-	439.504
Totale kasstroom geïndexeerd		1.160.805	596.598-	1.757.403

Rente en saldooverloop

Rente			-188.658	48.858-	139.800-
Saldo Boekwaarde	per	1-jan-26	-645.456	negatief	
Saldo Eindwaarde	per	31-dec-32	972.147	positief	
Saldo Netto Cont. waarde	per	1-jan-26	846.313	positief	



Zandwinning Beuningse Plas

Projectbeschrijving

In het gebied ten zuidoosten van Beuningen winnen we zand. Hierdoor ontstaat in de toekomst een recreatieve waterplas: de Beuningse Plas. Hoewel de zandwinning Beuningse Plas nog onderdeel uitmaakt van onze grondexploitatie is in het verleden besloten dat de kosten voor dit project drukken op de algemene dienst. De totale opzet van de waterplas is kleinschalig. De oost- en zuidoever zijn bestemd voor natuur. Voor de recreatieve functie komt een zandstrand aan de westoever en voor een deel aan de noordoever op het westelijke eiland. De Palinggracht en de Jonkerstraat zijn met elkaar verbonden door een fietspad aan de zuidkant van de plas. Dit fietspad loopt langs de geluidswal. Ook ligt er een wandelpad en een ruitpad en er komen uitkijkpunten. De plas zelf krijgt een oppervlakte van ongeveer 72 ha.

Voortgang

De komende jaren wordt deze plas gegraven en de omgeving ingericht. Naar verwachting ronden we het totale project af in 2035. De werkzaamheden verlopen volgens planning.

Wijzigingen

Als gevolg van een wijziging van wet en regelgeving op het gebied van PFAS heeft de aannemer meerkosten gemaakt waarvoor de gemeente aansprakelijk is. Hiervoor zijn afspraken gemaakt.

Voorziening

In 2025 is de voorziening Zandwinning Beuningse Plas gemuteerd door een wijziging van de overeenkomst door een wetswijziging PFAS. Tevens is de rente vanaf 2025 gewijzigd door een wetswijziging. De rentetoerekening moet voortaan plaatsvindt op basis van de reguliere omslagrente (de gemiddelde rentevoet van de gemeente).

Op basis van de voor de resterende jaren nog te maken kosten en de nog te realiseren opbrengsten is een nieuwe inschatting gemaakt van de noodzakelijke hoogte van de voorziening. Volgens de huidige inschatting zal de boekwaarde in 2028 verminderd zijn tot nihil en is er geen voorziening meer noodzakelijk.

Zandwinning Beuningse Plas											
	BW 1-1	Rente	Uitgaven	Pacht	Inkomsten	Nog te betalen aan Boskalis VTW 37	Stelpost ntb fietstunnel	Openstaand vorderingen onderzoek transport	Bijdrage aan Voorziening	BW 31-12	Netto bijdrage Boskalis
2013-2015					-1.380.000						-1.380.000
2016	12.412.139	434.425	27.295	-104.619	-380.000					12.389.240	-380.000
2017	12.389.240	433.623	156.424	-22.088	364.000				-3.354.006	9.967.193	364.000
2018	9.967.193	348.852		-71.919	-380.000				305.160	10.169.286	-380.000
2019	10.169.286	355.925			-530.000		100.000	185.878		10.281.089	-530.000
2020	10.281.089	359.838			-640.000	1.000.000	400.000			11.400.927	360.000
2021	11.400.927	385.032	<i>incl. correctie € 400.000</i>		-1.130.000	84.667				10.740.626	-1.045.333
2022	10.740.626	258.516	<i>WIJZ.RENTE 2,5%</i>		-1.910.000	84.667	-400.000		1.091.035	9.864.843	-1.825.333
2023	9.864.843	246.621			-1.950.000	84.667				8.246.131	-1.865.333
2024	8.246.131	206.153			-1.990.000	84.667				6.546.951	-1.905.333
2025	6.546.951	0	42.862		-2.030.000	84.667			324.593	4.969.073	-1.945.333
2026	4.969.073	0			-1.490.000	84.667				3.563.739	-1.405.333
2027	3.563.739	0			-3.480.000	84.667			<i>Omslag eind 27</i>	168.406	-3.395.333
2028	168.406	5.052			-450.000	84.667				-191.875	-365.333
2029	-191.875	-5.756				84.667				-112.965	84.667
2030	-112.965	-3.389				84.667				-31.687	84.667
2031	-31.687	-951				84.667				52.029	84.667

2032	52.029	1.561				84.667				138.257	84.667
2033	138.257	4.148				84.667				227.071	84.667
2034	227.071	6.812				84.667				318.550	84.667
2035	318.550	9.556				84.667				412.773	84.667
2036	412.773										
		3.046.019	226.580	198.626	17.376.000	2.270.000	100.000				15.106.000

Faciliterend grondbeleid

Hutgraaf II

Plan: Realisatie van 22 (patio)woningen door een projectontwikkelaar.

Voortgang: De 22 levensloopbestendige woningen gerealiseerd. In 2026 is het gehele plan opgeleverd. De kosten van ambtelijke ondersteuning betalen we uit de plankosten van de ontwikkelpartij.

Liviahof Beuningen (voormalig Krommehoekstraat)

Plan: Realisatie van 50 woningen door een projectontwikkelaar

Voortgang: In het gebied tussen de Krommehoekstraat, Wilhelminalaan en de Augustuslaan is een bestemmingsplan opgesteld. Na intrekking van het beroep werd het bestemmingsplan in 2025 onherroepelijk. De ontwikkelaar werkte verder aan de voorbereidingen voor de bouwwerkzaamheden. In het eerste kwartaal van 2026 beginnen de bouwwerkzaamheden en start de verkoop van de woningen. De kosten van ambtelijke ondersteuning betalen we uit de plankosten van de ontwikkelpartij.

Winssen-Zuid (Hogenhof)

Plan: Realisatie van 400 woningen in samenwerking met twee projectontwikkelaars.

Voortgang: Op 21 december 2021 is het Omgevingsprogramma Woningbouw 1.0 met daarin het structuurmodel Winssen vastgesteld door de gemeenteraad. Hierin zijn de kaders vastgelegd voor o.a. het project Winssen-Zuid. Na vaststelling van het omgevingsprogramma heeft de gemeente, met de ontwikkelende partijen een intentieovereenkomst gesloten. Medio 2023 hebben de ontwikkelende partijen kenbaar gemaakt dat met de vastgestelde randvoorwaarden binnen de huidige marktomstandigheden geen financieel uitvoerbaar plan te maken is. De raad heeft in 2024 aangepaste randvoorwaarden vastgesteld die wel financieel uitvoerbaar zijn. In 2025 doorliepen we de omgevingsplanprocedure voor fase 1 (252 woningen). Er is één beroepsschrift tegen het vastgestelde omgevingsplan ingediend.

De gronden aan de Kennedysingel zijn in eigendom van de gemeente en zullen betrokken worden bij de totale woningbouwontwikkeling. Voor de overige gronden heeft de gemeente geen eigendom. Dit betekent dat de gemeente voor deze ontwikkelingen geen actieve grondexploitatie voert, maar zal opereren vanuit haar faciliterende rol. Aangezien kostenverhaal verplicht is zullen de kosten die gepaard gaan met de gebiedsontwikkeling middels een anterieure overeenkomst doorgelegd worden naar de ontwikkelende grondeigenaren. In 2026 werkt de gemeente samen met de projectontwikkelaar het plan verder uit naar een definitief ontwerp. We verwachten dat eind 2026/begin 2027 gestart wordt met de eerste bouwwerkzaamheden. Ook willen we in 2026 starten met de voorbereidingen voor de wijziging van het omgevingsplan voor fase 2.

Ewijk-Zuid en West

Plan: Realisatie van 1.000 woningen

Voortgang: Op 22 november 2022 is het Omgevingsprogramma Woningbouw 2.0 vastgesteld door de gemeenteraad met daarin het Structuurmodel Ewijk. In 2023 is nader onderzoek gedaan naar de haalbaarheidsaspecten. Op deze manier is een goed beeld ontstaan van de gebiedsbrede opgaven en de voorwaarden om tot uitvoering te kunnen komen. In 2024 heeft de financiële vertaling plaatsgevonden en is de ontwikkelstrategie bepaald. Op basis hiervan is door de raad een voorbereidingskrediet beschikbaar gesteld voor de start van de woningbouwontwikkeling. In 2025 gingen we de samenwerking aan met ontwikkelaars voor de planuitwerking van het

eerste deelgebied (Ewijk-West-Noord). Hiervoor is met ontwikkelaars een intentieovereenkomst gesloten. Daaropvolgend is begonnen aan de stedenbouwkundige visie en de hieraan gekoppelde participatie met de omgeving. Het betreft een plan van ongeveer 200 woningen. Parellel aan de visievorming is er een principe-uitwerking gemaakt van het eerste deel van de ontsluitingsweg. Waaronder ook de nieuwe aansluiting op de Van Heemstraweg. Ook is met Rijkswaterstaat een variantenstudie gedaan naar de te verhogen geluidsvoorziening aan de A50. Ten behoeve van de financiële haalbaarheid van de gecombineerde ontwikkelingen zijn in 2025 twee subsidies aangevraagd en verkregen. De Wokt-subsidie (Wonen op korte termijn) en de WBI-subsidie (Woningbouwimpuls) van ca. € 1,3 mln. In 2026 willen we de stedenbouwkundige visie voor Ewijk-West-Noord vaststellen en een omgevingsplan ter inzage te brengen. Voor Ewijk-Zuid is de inzet voor 2026 het sluiten van een intentieovereenkomst. Dit alles met als doel om in lijn met de subsidievoorwaarden voor 2033 in Ewijk-Zuid en West, 390 woningen gebouwd te hebben en/of in aanbouw te hebben.

Wilhelminalaan 41-45/Aldi Beuningen

Plan: Realisatie van supermarkt Aldi met 17 appartementen in het centrum van Beuningen.

Voortgang: De gemeente heeft in 2025 een anterieure overeenkomsten gesloten met de initiatiefnemer. Ook is het bestemmingsplan eind 2025 verder in procedure gebracht.

Afhankelijk van een beroepsprocedure gaat de ontwikkeling verder in voorbereiding.

Anterieure overeenkomsten, kleinschalige ontwikkelingen

Overige locaties en inbreidingslocaties

Naast bovengenoemde projecten is ook gewerkt aan kleinere faciliterend projecten. Ook voor deze projecten zijn plankosten van toepassing. In 2025 waren er 26 kleine faciliterende projecten/initiatieven. Plankosten/ voorschot van plankosten worden verhaald zodra er een collegebesluit ligt, en er een intentieovereenkomst/ dienstverleningsovereenkomst wordt gesloten met initiatiefnemers.

Overige ontwikkelingen

Linten Ewijk

In 2020 is het bestemmingsplan voor de verkoop voor één deelloot vastgesteld. De deelloot maakt de ontwikkeling van drie tot vier woningen mogelijk. De verkoop van de kavels hing af van de vaststelling van het Omgevingsprogramma 2.0 vanwege de ontsluitingsvariant. Nu duidelijk is dat deze gronden niet nodig zijn voor de zuidelijke ontsluitingsvariant wordt de deelloot in 2026 op de markt gebracht.

Zandwinning Winssen

De ontzander is bezig met de ontzanding van de Geertjesgolf. Dit loopt volgens planning.

Ontsluitingsweg Ewijk

Begin 2025 hebben we de gemeenteraad bijgepraat over de ontwikkelingen m.b.t een totaalpakket aan maatregelen om te komen tot een duurzame verkeersafwikkeling voor al het verkeer in Ewijk. In het kader van de ombuigingen hebben we in 2025 gezocht naar bezuinigingen, ontwerp en ramingen verfijnd en een WOKT-subsidie van 6,5 mln (incl. BTW) op het project binnengehaald. Mede hierdoor heeft de gemeenteraad in november besloten een kapitaalslast van € 509.250,- aflopend naar € 215.000,- in de begroting van 2027 op te nemen over een periode van 40 jaar.

Er is een principe-uitwerking gemaakt van het eerste deel van de ontsluitingsweg inclusief de nieuwe aansluiting op de Van Heemstraweg.

Portefeuille grondexploitaties

Portefeuille actieve grondexploitaties

Het totale resultaat van de portefeuille actieve grondexploitaties is € 1.956.000 positief op nette contante waarde per 1-1-2026. Ten opzichte van de actualisatie van de Jaarrekening 2024 waar de portefeuille grondexploitaties nog stond op € 183.000 is dit een verbetering van € 1.773.000 op netto contante waarde.

Bij consolidatie van de vier actieve grondexploitaties van de gemeente Beuningen resulteert dit in de volgende opstelling:

Consolidatie (Supergrex)

MANAGEMENT RAPPORTAGE SUPERGREX

totale periode:

**2025 tot en
met 2031**

SUPERGREX		
Project Variant Status Berekeningsdatum Beheerder / auteur	SUPERGREX JR2025 Definitief 16-3-2026 -	

INVESTERINGEN		Totaal	Gerealiseerd	Prognose
6.2.3.a-b	Inbrengwaarde grond & opstal	3.067.950	2.924.050	143.901
6.2.3.c-d	Inbrengwaarde sloop grond & opstal	-	-	-
6.2.4.a	Onderzoeken	174.365	44.497	129.868
6.2.4.b	Saneren & grondwerken	693.958	476.039	217.920
6.2.4.c(1)	Voorzieningen bouwrijp	1.240.719	675.408	565.311
6.2.4.c(2)	Voorzieningen woonrijp	1.520.176	437.416	1.082.760
6.2.4.g-j	Plankosten (POK & VTU)	4.536.197	2.989.811	1.546.386
6.2.4.k	Tijdelijk beheer	52.616	28.558	24.057
6.2.4.l	Planschade	100.000	-	100.000
6.2.4.m	Niet compensabele BTW	-	-	-
6.2.4.d-f	Overige maatregelen	-	-	-

6.2.11.i	Bijdrage bovenwijks		449.026	449.026	-
nvt 1	Overige kosten administratief		-	-	-
nvt 2	Overige kosten planinhoudelijk		-	-	-
	Totaal		11.835.006	8.024.805	3.810.201

OPBRENGSTEN			Totaal	Gerealiseerd	Prognose
6.2.7(1)	Wonen I		2.121.650	1.500.650	621.000
6.2.7(2)	Wonen II		5.042.750	2.860.250	2.182.500
6.2.7(3)	Wonen III		1.689.915	217.455	1.472.460
6.2.7(4)	Bedrijven		6.902.265	261.015	6.641.250
6.2.7(5)	Kantoren		-	-	-
6.2.7(6)	Detailhandel		-	-	-
6.2.7(7)	Maatschappelijk		-	-	-
6.2.7(8)	Tijdelijke exploitatie		-	-	-
6.2.7(9)	Subsidie		8.334	8.334	-
6.2.7(10)	Overige bijdragen		68.495	68.495	-
nvt 3	Overige opbrengsten administratief		-	-	-
nvt 4	Overige opbrengsten planinhoudelijk		-	-	-
	Totaal		15.833.409	4.916.199	10.917.210

Kasstroom

Saldo nominaal			3.998.403	3.108.606-	7.107.009
Index investeringen			417.907	-	417.907
Index opbrengsten			567.932	-	567.932
Totale kasstroom geïndexeerd			4.148.427	3.108.606-	7.257.033

**Rente en
saldoverloop**

Rente			-2.025.067	1.885.267-	139.800-
Saldo Eindwaarde	per	31-12-2032	2.123.360	4.993.873-	-
Saldo Netto Cont. waarde	per	1-1-2026	1.956.138 positief		

Resultaten

RESULTAAT (FACILITERENDE GRONDEXPLOITATIES) 2025 OMGEVINGSPROGRAMMA			
1. Winssen			
a. Aandeel gemeente, exploitatie		0	
b. Vooruit ontvangen bedrag		250.379	250.379
2. Ewijk en Ontsluitingsweg Ewijk			
a. Aandeel gemeente, exploitatie		0	
b. Nog te verrekenen kosten		-633.835	-633.835
3. Beuningen			
a. Aandeel gemeente, exploitatie		0	
b. Nog te verrekenen kosten		-22.757	-22.757
Balans	N		-406.213
"5.5 Overige vooruit betaalde kosten"		656.592	
"10.5 Overige vooruit ontvangen bedragen"		250.379	
4. Algemene kosten			
a. Winssen aandeel gemeente		-63.250	
b. Resultaat omgevingsprogramma woningbouw		0	
Exploitatie	N		-63.250

RESULTAAT (FACILITERENDE GRONDEXPLOITATIES) 2025 KLEINSCHALIGE PROJECTEN

1. Met overeenkomst		
a. Vooruit gefactureerd	-88.097	
b. Verhaalbare kosten	23.664	-64.433
2. Zonder overeenkomst		
a. Nog te verrekenen opbrengsten	0	
b. Nog te verrekenen kosten	33.443	33.443
Balanspost	P	-30.990
3. Verkoop overeenkomst		
a. Te verrekenen opbrengst	-22.222	
b. Nog te maken kosten	16.335	
Balanspost	P	-5.887
4. Resultaat (afsluiten faciliterend complex)		
a. Faciliterend complexen negatief	-1.697	
b. Faciliterend complexen positief	48.128	
Exploitatie	P	46.431

Portefeuille faciliterende grondexploitaties

De kosten die de gemeente maakt worden bij faciliterend grondbeleid verhaald op de private partijen. Er is dus geen sprake van een bouwgrond in exploitatie of een voorraad grond in bezit van de gemeente, maar van een vordering op een derde partij. Feitelijk schiet de gemeente kosten voor die op basis van een overeenkomst worden teruggevorderd bij een derde partij, dan wel op basis van het exploitatieplan (Wro) of kostenverhaalsregeling (OW).

De verschillende vorderingen worden allemaal verzameld op de balanspost 'overige nog te ontvangen bedragen'. Binnen deze balanspost worden de verschillende vorderingen gespecificeerd.

Het deel van de ontvangen baten dat hoger is dan de kosten die tot dat moment zijn gerealiseerd worden verzameld op de post "overige vooruit ontvangen bedragen". Binnen deze balanspost worden de verschillende opbrengsten gespecificeerd.

Het deel van de kosten die hoger zijn dan tot dat moment ontvangen baten worden verzameld op de post 'verhaalbare kosten'.

Er wordt onderscheid gemaakt in faciliterende grondexploitaties voor de omgevingsprogramma's (Ewijk, Winssen en Beuningen) en de kleine projecten.

Voor omgevingsprogramma is voor het deelgebied (Ewijk-West-Noord) is in 2025 met ontwikkelaars een intentieovereenkomst gesloten. Voor de overige deelgebieden zijn nog geen overeenkomsten gesloten. Voor omgevingsprogramma Winssen zijn er ook intentieovereenkomsten gesloten. In deelgebied Winssen heeft gemeente Beuningen ook een grondpositie. De kosten die in 2025 voor dit deelgebied zijn gemaakt, € 63.250 vallen in de exploitatie.

De kleinschalige faciliterende projecten worden onderverdeeld in projecten op basis van een reeds gesloten overeenkomst en projecten waar de overeenkomst nog ontbreekt. In 2025 zijn er 5 kleine faciliterende projecten afgerond. Het totale positieve resultaat van € 46.431 valt vrij in de exploitatie.

RESULTAAT (ACTIEVE GRONDEXPLOITATIES) 2025			
1. Stortingen			
a			
2. Onttrekkingen			
a	Mutaties verliesvoorziening Den Elt	-691.756	
			-691.756
	Balanspost "Vorraden"	N	-691.756
3. Algemene kosten			
a	Kosten Grondbedrijf	-21.700	
			-21.700
	Exploitatie	N	-21.700
4. Winstnemingen			
a.	Winstneming complex Ecowieck	102.000	
b.	Minder verlies complex Den Elt	16.737	
			118.737
	Exploitatie		118.737

Voor de grondexploitatie Den Elt is een onttrekking gedaan. De in het verleden gevormde (verlies) voorziening voor Den Elt valt nu bij het afsluiten van de Grex vrij. Hiermee wijzigt de balanspost Voorraden.

Er is een winst gerealiseerd voor Den Elt van € 16.737 of liever gezegd minder verlies dan verwacht. Voor de grex Ecowieck is een tussentijdse winst genomen van € 102.000. Deze twee bedragen gaan naar de exploitatie.

In programma 9. product bouwgrondexploitaties zijn beide bedragen zichtbaar.

Wet Open Overheid

Inleiding

De Wet open overheid (hierna: Woo) regelt de openbaarheid en transparantie van overheden. De Woo kent twee soorten openbaarmakingsplicht: de passieve plicht en de actieve plicht. De passieve plicht bestaat uit openbaarmaking van stukken op verzoek. Iedereen kan een Woo-verzoek indienen om documenten met bestuurlijke informatie te ontvangen. De actieve plicht houdt in dat een bestuursorgaan uit zichzelf informatie openbaar moet maken.

In deze openbaarheidspaaragraaf staat toegelicht hoe de gemeente Beuningen werkt aan haar transparantie.

Passieve openbaarmakingsplicht

In 2025 heeft de gemeente 28 Woo-verzoeken ontvangen. Dit is een ruime verdubbeling ten opzichte van 2024, toen de gemeente 12 verzoeken ontving. De verzoeken zijn omvangrijker en complexer en vragen meer van de organisatie. Er is dan ook externe hulp ingeschakeld om te ondersteunen bij de grootste verzoeken.

De kosten die de uitvoering van de passieve openbaarmakingsplicht met zich meebrengt, bedragen grofweg € 16.500,00 voor interne inzet en € 37.850,00 voor externe ondersteuning. De externe ondersteuning bestond uit gewerkte uren en het gebruik van software die helpt met anonimiseren en (eventueel) het ontdebelen van documenten.

Op de website staat een overzicht met reeds afgehandelde verzoeken. Deze kunnen worden opgevraagd door middel van vermelding van het zaaknummer.

Actieve openbaarmakingsplicht

Voor de implementatie van de actieve openbaarmakingsplicht is de gemeente Beuningen aangesloten bij een regionale projectgroep. Binnen deze projectgroep wordt gezamenlijk opgetrokken voor het implementeren van de Woo. Ook houdt een externe adviseur de projectgroep op de hoogte van de laatste ontwikkelingen. Dit helpt ons bij het anticiperen op de verplichtingen die worden gesteld via Koninklijk Besluit.

Er wordt zoveel mogelijk via bestaande oplossingen openbaar gemaakt. Denk hierbij aan de gemeentelijke website en iBabs. Informatie categorieën die zich hier niet voor lenen, bijvoorbeeld vanwege de hoeveelheid documenten die eronder valt, zullen op een nog te realiseren publicatieplatform komen te staan.

Naar verwachting worden de overige informatie categorieën verspreid over 2027 verplicht om actief openbaar te maken. Dit betekent dat er in 2026 grote stappen zullen worden gezet om hieraan te kunnen voldoen.

Jaarrekening

Overzicht baten en lasten

Overzicht van baten en lasten (Programmaplan 2025) x € 1.000											
in € (+=vermeerdering,positief/-=vermindering,negatief)											
Omschrijving	Primaire lasten	Primaire baten	Primaire begroting saldo.	Begrote lasten na wijz.	Begrote baten na wijz.	Begroot Saldo na wijz.	Werkelijke lasten	Werkelijke baten	Werkelijk saldo	Verschil lasten	Verschil baten
Werk en inkomen	-14.515	6.739	-7.776	-15.175	7.865	-7.309	-14.930	8.315	-6.615	245	449
Jeugd	-11.626	48	-11.577	-11.330	96	-11.233	-9.479	75	-9.404	1.851	-21
Maatschappelijke ondersteuning	-14.449	1.629	-12.820	-16.803	2.915	-13.888	-15.204	2.147	-13.057	1.599	-768
Welzijn en educatie	-8.436	907	-7.529	-8.868	1.081	-7.787	-8.089	1.186	-6.903	779	105
Omgeving	-14.178	8.825	-5.354	-14.021	8.847	-5.173	-13.877	8.170	-5.707	143	-677
Openbare orde en veiligheid	-3.746	2.530	-1.216	-3.853	3.935	83	-3.632	4.013	381	221	78
Bestuur/alg.ondersteuning PROGR PLAN	-7.931	5.145	-2.786	-8.191	5.206	-2.985	-8.980	5.023	-3.957	-789	-182
Overige eigen middelen PROGR PLAN	-665	237	-428	-822	496	-326	-3.217	3.220	3	-2.396	2.724
**TE REALISEREN PROGRAMMA'S	-75.546	26.060	-49.486	-79.062	30.442	-48.620	-77.408	32.150	-45.258	1.654	1.708
Dekking Algemene uitkering	0	49.821	49.821	0	53.312	53.312	0	54.160	54.160	0	848
Dekking Financiering	516	112	628	516	112	628	-702	711	9	-1.218	599
Dekking Lokale heffingen	0	649	649	0	617	617	0	676	676	0	59
Dekking Lokale heffingen OZB	0	10.162	10.162	0	10.296	10.296	0	10.761	10.761	0	465
** ALGEMENE DEKKINGSMIDDELEN	516	60.743	61.259	516	64.336	64.852	-702	66.307	65.605	-1.218	1.971
Onvoorzien	-25	20	-5	-25	20	-5	-14	206	192	11	186
Overhead	-11.339	696	-10.644	-11.668	696	-10.972	-11.679	784	-10.895	-11	88
Vennootschapsbelastingen	-	-	-	-	-	-	-4	0	-4	-4	0
** SALDO VAN BATEN EN LASTEN	-86.394	87.519	1.124	-90.239	95.494	5.255	-89.808	99.447	9.639	431	3.953
Mutatie reserves	-621	40	-581	-282	1.061	779	-647	2.621	1.974	-365	1.560
Totaal	-87.015	87.559	543	-90.521	96.555	6.034	-90.455	102.068	11.613	67	5.513
** REKENINGRESULTAAT			<i>Positief</i> 543			<i>Positief</i> 6.034			<i>Positief</i> 11.613		5.579

Rekening van baten en lasten

Werk en inkomen, toelichting per product

Werk en inkomen P1	Begroting voor wijziging	Begroting na wijziging	Rekening saldo	Afwijking
<i>in € (+=voordeel/=-nadeel)</i>				
Inkomensregelingen P1	-2.810.303	-3.032.767	-2.401.395	631.372
WSW en beschut werk P1	-3.187.094	-3.251.420	-3.193.402	58.018
Arbeidsparticipatie P1	-1.778.983	-1.025.131	-1.020.612	4.519
Gerealiseerd resultaat	-7.776.380	-7.309.318	-6.615.410	693.908

Inkomensregelingen P1	Begroting voor wijziging	Begroting na wijziging	Werkelijk saldo	Afwijking
<i>in € (+=voordeel/=-nadeel)</i>				
Lasten	-9.458.874	-10.722.814	-10.540.692	182.122
Baten	6.648.571	7.690.047	8.139.296	449.249
Saldo van baten en lasten	-2.810.303	-3.032.767	-2.401.395	631.372

Product	Afwijking
<i>Inkomensregelingen P1</i>	631.372
<p>Toelichting op de belangrijkste afwijkingen (> € 25.000) per product</p> <p>Binnen programma 1 (Werk en Inkomen) is in 2025 een positief resultaat gerealiseerd.</p> <p>Dit wordt mede verklaard door een intensievere inzet op handhaving en rechtmatigheid via de sociale recherche. Deze inzet heeft bijgedragen aan het beter signaleren en corrigeren van onrechtmatigheden binnen de uitkeringsverstrekking.</p> <p>Als gevolg hiervan zijn minder onterechte uitkeringen verstrekt, wat heeft geleid tot lagere uitgaven binnen de regeling Participatiewet. Hiermee is sprake van een doelmatige inzet van middelen, waarbij investeringen in toezicht en controle hebben bijgedragen aan een structureel effect op de beheersing van uitkeringslasten. De verminderde uitgaven aan uitkeringen is ook te wijten aan de actieprogramma van BUIG. Deze bevat de Wet verbetering poortwachter. Deze wet is ingevoerd met als doel zieke werknemers zo spoedig mogelijk te laten terugkeren naar het werk, wat dus oplevert dat minder uitkeringen verstrekt worden door de gemeente. Ook zijn er minder uitgaven bij de inhuur waardoor meer middelen in de energiestroepenpot zijn gebleven. We stellen voor om het restant van €270.000 over te hevelen naar 2026.</p> <p>Per saldo hebben bovenstaande ontwikkelingen bijgedragen aan het positieve financiële resultaat binnen dit programma.</p>	

WSW en beschut werk P1	Begroting voor wijziging	Begroting na wijziging	Werkelijk saldo	Afwijking
<i>in € (+=voordeel/-=nadeel)</i>				
Lasten	-3.187.094	-3.251.420	-3.193.402	58.018
Baten				
Saldo van baten en lasten	-3.187.094	-3.251.420	-3.193.402	58.018

Product	Afwijking
<i>WSW en beschut werk P1</i>	58.018
<p>Toelichting op de belangrijkste afwijkingen (> € 25.000) per product</p> <p>Binnen de Gemeenschappelijke Regeling Werkbedrijf is een licht positief resultaat gerealiseerd op de loonkosten van SW-medewerkers. De kosten fluctueren jaarlijks. De afwijking van 58k is gering.</p>	

Arbeidsparticipatie P1	Begroting voor wijziging	Begroting na wijziging	Werkelijk saldo	Afwijking
<i>in € (+=voordeel/=-nadeel)</i>				
Lasten	-1.869.416	-1.200.564	-1.196.045	4.519
Baten	90.433	175.433	175.433	
Saldo van baten en lasten	-1.778.983	-1.025.131	-1.020.612	4.519

Jeugd, toelichting per product

Jeugd P2	Begroting voor wijziging	Begroting na wijziging	Rekening saldo	Afwijking
<i>in € (+=voordeel/=-nadeel)</i>				
Onderwijsbeleid en leerlingzaken P2	-269.106	-189.106	-141.353	47.753
Samenkracht en burgerparticipatie P2	-218.743	-288.743	-152.939	135.804
Toegang en eerstelijnsvoorzieningen P2	-337.104	-306.786	-317.926	-11.140
Jeugdhulp ambulante P2	-6.580.458	-6.280.458	-5.490.995	789.463
Jeugdhulp met verblijf P2	-2.511.800	-2.511.800	-1.844.056	667.744
PGB P2	-250.000	-250.000	-69.124	180.876
Jeugdbescherming en reclassering P2	-377.500	-377.500	-364.200	13.300
Volksgezondheid P2	-1.032.683	-1.028.979	-1.023.047	5.932
Gerealiseerd resultaat	-11.577.394	-11.233.372	-9.403.639	1.829.733

Onderwijsbeleid en leerlingzaken P2	Begroting voor wijziging	Begroting na wijziging	Werkelijk saldo	Afwijking
<i>in € (+=voordeel/=-nadeel)</i>				
Lasten	-269.106	-189.106	-141.353	47.753
Baten				
Saldo van baten en lasten	-269.106	-189.106	-141.353	47.753

Product	Afwijking
Onderwijsbeleid en leerlingzaken P2	47.753
<p>Toelichting op de belangrijkste afwijkingen (> € 25.000) per product</p> <p>Binnen het onderdeel Peuteropvang is een positief resultaat gerealiseerd.</p> <p>Dit wordt deels verklaard door het vervroegd doorvoeren van ombuigingen die vanaf 2026 worden gedekt uit middelen voor het onderwijsachterstandenbeleid, waardoor in 2025 incidenteel budget is vrijgevallen. Deze structurele voordelen zijn verwerkt in de begroting 2026.</p> <p>Daarnaast is de subsidie aan KION afhankelijk van het daadwerkelijke gebruik van de peuteropvang, waardoor het subsidiebedrag niet volledig vooraf kan worden geraamd.</p> <p>Het resterende voordeel kan incidenteel vrijvallen.</p>	

Samenkracht en burgerparticipatie P2	Begroting voor wijziging	Begroting na wijziging	Werkelijk saldo	Afwijking
<i>in € (+=voordeel/-=nadeel)</i>				
Lasten	-222.021	-292.021	-153.764	138.257
Baten	3.278	3.278	825	-2.453
Saldo van baten en lasten	-218.743	-288.743	-152.939	135.804

Product	Afwijking
Samenkracht en burgerparticipatie P2	135.804
<p>Toelichting op de belangrijkste afwijkingen (> € 25.000) per product</p> <p>Binnen het onderdeel Sociaal Medische Indicatie (SMI) is in een positief resultaat gerealiseerd.</p> <p>Dit wordt mede verklaard door de evaluatie van het beleid in 2024, de vaststelling van aangescherpte beleidsregels en aanvullende scholing van medewerkers. Hierdoor vindt de indicatiestelling zorgvuldiger en gericht plaats, wat heeft bijgedragen aan een doelmatig gebruik van de regeling.</p> <p>Daarnaast is het gebruik van de SMI afhankelijk van individuele en vaak tijdelijke persoonlijke omstandigheden, waardoor de omvang en duur van de ondersteuning vooraf moeilijk voorspelbaar zijn. Dit maakt het niet mogelijk om het budget volledig sluitend te ramen.</p>	

Toegang en eerstelijnsvoorzieningen P2	Begroting voor wijziging	Begroting na wijziging	Werkelijk saldo	Afwijking
<i>in € (+=voordeel/-=nadeel)</i>				
Lasten	-337.104	-306.786	-317.926	-11.140
Baten				
Saldo van baten en lasten	-337.104	-306.786	-317.926	-11.140

Jeugdhulp ambulante P2	Begroting voor wijziging	Begroting na wijziging	Werkelijk saldo	Afwijking
<i>in € (+=voordeel/-=nadeel)</i>				
Lasten	-6.580.458	-6.280.458	-5.494.553	785.905
Baten			3.558	3.558
Saldo van baten en lasten	-6.580.458	-6.280.458	-5.490.995	789.463

Product	Afwijking
<i>Jeugdhulp ambulante P2</i>	789.463
<p>Toelichting op de belangrijkste afwijkingen (> € 25.000) per product</p> <p>Binnen het onderdeel Jeugdhulp is sprake van lagere lasten dan begroot.</p> <p>Dit wordt mede verklaard door een afname van het aantal jeugdigen dat gebruik maakt van jeugdhulpvoorzieningen en een daling van de totale jeugdhulpkosten. Daarnaast is minder gebruik gemaakt van crisisjeugdhulpverlening.</p> <p>Ook is een afname zichtbaar in het gebruik van basis- en specialistische GGZ. Dit hangt onder meer samen met de inzet van de Ondersteuner Jeugd en Gezin, waardoor vroegtijdige signalering en passende ondersteuning in een eerder stadium mogelijk is.</p> <p>Per saldo heeft dit geleid tot een positief financieel resultaat binnen dit onderdeel. Het resterende voordeel kan incidenteel vrijvallen.</p>	

Jeugdhulp met verblijf P2	Begroting voor wijziging	Begroting na wijziging	Werkelijk saldo	Afwijking
<i>in € (+=voordeel/-=nadeel)</i>				
Lasten	-2.511.800	-2.511.800	-1.844.056	667.744
Baten				
Saldo van baten en lasten	-2.511.800	-2.511.800	-1.844.056	667.744

Product	Afwijking
<i>Jeugdhulp met verblijf P2</i>	667.744
<p>Toelichting op de belangrijkste afwijkingen (> € 25.000) per product</p> <p>Binnen de residentiële jeugdzorg is in 2025 een voordeel behaald. Er is sprake van afname van het aantal jeugdigen, in lijn met het ingezette beleidsmatige streven naar meer ambulante en lichtere vormen van ondersteuning.</p> <p>Daarnaast is, conform verwachting, een aantal jongvolwassenen uitgestroomd vanuit de verlengde Jeugdwet.</p> <p>Deze ontwikkelingen zagen we in het najaar ook van 2025. Daarom hebben we bij de herfstnota het budget voorzichtigheidshalve bijgesteld. In deze jaarrekening is het volledige effect zichtbaar.</p>	

PGB P2	Begroting voor wijziging	Begroting na wijziging	Werkelijk saldo	Afwijking
<i>in € (+=voordeel/=-nadeel)</i>				
Lasten	-250.000	-250.000	-69.124	180.876
Baten				
Saldo van baten en lasten	-250.000	-250.000	-69.124	180.876

Product	Afwijking
<i>PGB P2</i>	180.876
<p>Toelichting op de belangrijkste afwijkingen (> € 25.000) per product</p> <p>Binnen de jeugdhulp is in 2025 sprake van een afname van het gebruik van PGB's. Dit hangt samen met passend zorg-in-natura-aanbod en de geldende beheereisen. Deze ontwikkeling past binnen de bestaande trend.</p> <p>Het budget is daarom vanaf 2026 structureel verlaagd. Het resterende voordeel in 2025 kan incidenteel vrijvallen.</p>	

Jeugdbescherming en reclassering P2	Begroting voor wijziging	Begroting na wijziging	Werkelijk saldo	Afwijking
<i>in € (+=voordeel/=-nadeel)</i>				
Lasten	-377.500	-377.500	-364.200	13.300
Baten				
Saldo van baten en lasten	-377.500	-377.500	-364.200	13.300

Volksgezondheid P2	Begroting voor wijziging	Begroting na wijziging	Werkelijk saldo	Afwijking
<i>in € (+=voordeel/-=nadeel)</i>				
Lasten	-1.077.575	-1.122.141	-1.093.764	28.377
Baten	44.892	93.162	70.717	-22.445
Saldo van baten en lasten	-1.032.683	-1.028.979	-1.023.047	5.932

Maatschappelijke ondersteuning, toelichting per product

Maatschappelijke ondersteuning P3	Begroting voor wijziging	Begroting na wijziging	Rekening saldo	Afwijking
<i>in € (+=voordeel/-=nadeel)</i>				
Onderwijshuisvesting P3	-418.321	-414.146	-399.797	14.349
Samenkracht en burgerparticipatie P3	-4.031.588	-4.307.451	-3.759.584	547.867
Toegang en eerstelijnsvoorzieningen P3	-1.042.581	-1.039.326	-999.044	40.282
Hulpmiddelen en diensten (Wmo) P3	-1.009.198	-1.655.198	-1.246.811	408.387
Ondersteuning volwassenenhulp P3	-5.525.110	-5.591.291	-6.101.287	-509.996
PGB P3	-110.000	-216.000	-181.206	34.794
Beschermd wonen P3	-142.738	-142.738	106.490	249.228
Volksgezondheid P3	-540.133	-521.617	-476.164	45.453
Gerealiseerd resultaat	-12.819.669	-13.887.767	-13.057.402	830.365

Onderwijshuisvesting P3	Begroting voor wijziging	Begroting na wijziging	Werkelijk saldo	Afwijking
<i>in € (+=voordeel/-=nadeel)</i>				
Lasten	-625.149	-626.277	-649.656	-23.379
Baten	206.828	212.131	249.859	37.728
Saldo van baten en lasten	-418.321	-414.146	-399.797	14.349

Samenkracht en burgerparticipatie P3	Begroting voor wijziging	Begroting na wijziging	Werkelijk saldo	Afwijking
<i>in € (+=voordeel/-nadeel)</i>				
Lasten	-4.765.870	-6.177.069	-4.669.826	1.507.243
Baten	734.282	1.869.618	910.242	-959.376
Saldo van baten en lasten	-4.031.588	-4.307.451	-3.759.584	547.867

Product	Afwijking
<i>Samenkracht en burgerparticipatie P3</i>	547.867
<p>Toelichting op de belangrijkste afwijkingen (> € 25.000) per product</p> <p>Binnen de Gemeenschappelijke Regeling DRAN zijn de uitgaven lager uitgevallen, als gevolg van een afname van het aantal vervoersbewegingen. Deze ontwikkeling hangt mede samen met de inzet van lokaal buurtvervoer.</p> <p>Daarnaast valt onder het product samenkracht en burgerparticipatie ook de kapitaallasten van de multifunctionele accommodaties. Door de positieve renteontwikkeling van afgelopen jaar zijn de rentebaten gestegen ten opzichte van de begroting. De omslagrente is daarmee 0% in plaats van 2,5% waar we bij de begroting rekening mee hebben gehouden. Dat betekent dat de rentecomponent van de kapitaallasten lager is dan begroot</p> <p>Verder is binnen het jongerenwerk en de jeugdsubsidies sprake van jaarlijkse fluctuaties in de omvang en kosten van activiteiten en projecten, zoals rondom de kinderburgemeester, jongerenwerk en alcoholpreventie. De hoogte van subsidies is bovendien afhankelijk van diverse variabele factoren, waaronder ledentallen, OZB-opbrengsten en huisvestingskosten. Hierdoor is het exacte uitgavenniveau vooraf beperkt voorspelbaar.</p> <p>Per saldo heeft deze combinatie van factoren geleid tot een positief financieel resultaat binnen dit programma.</p>	

Toegang en eerstelijnsvoorzieningen P3	Begroting voor wijziging	Begroting na wijziging	Werkelijk saldo	Afwijking
<i>in € (+=voordeel/-nadeel)</i>				
Lasten	-1.067.581	-1.102.201	-1.036.919	65.282
Baten	25.000	62.875	37.875	-25.000
Saldo van baten en lasten	-1.042.581	-1.039.326	-999.044	40.282

Product	Afwijking
<i>Toegang en eerstelijnsvoorzieningen P3</i>	40.282
<p>Toelichting op de belangrijkste afwijkingen (> € 25.000) per product</p> <p>Binnen dit product betreft het een verzameling posten op het snijvlak van jeugd en onderwijs die van jaar tot jaar kunnen fluctueren. Deze middelen worden ingezet om flexibel te kunnen inspelen op (onverwachte) ontwikkelingen en voor ondersteuning bij casuïstiek en procesvraagstukken.</p> <p>Voor 2025 resteert een incidenteel voordeel dat kan vrijvallen.</p>	

Hulpmiddelen en diensten (Wmo) P3	Begroting voor wijziging	Begroting na wijziging	Werkelijk saldo	Afwijking
<i>in € (+=voordeel/=-nadeel)</i>				
Lasten	-1.009.198	-1.655.198	-1.248.861	406.337
Baten			2.050	2.050
Saldo van baten en lasten	-1.009.198	-1.655.198	-1.246.811	408.387

Product	Afwijking
<i>Hulpmiddelen en diensten (Wmo) P3</i>	408.387
<p>Toelichting op de belangrijkste afwijkingen (> € 25.000) per product</p> <p>Binnen de rolstoel- en woonvoorzieningen is in 2025 sprake van lagere lasten dan begroot.</p> <p>Dit wordt onder meer verklaard door wijzigingen in de persoonlijke situatie van cliënten, zoals verhuizing en overlijden, waardoor niet alle geraamde voorzieningen hoefden te worden ingezet. Daarnaast kent een aantal woningaanpassingen een langere doorlooptijd, waardoor bijbehorende werkzaamheden en kosten zijn doorgeschoven naar 2026.</p> <p>Voor 2026 wordt een toename van grotere woningaanpassingen verwacht. In verband hiermee wordt voorgesteld een bedrag van € 300.000 over te hevelen. Het resterende voordeel van € 116.662 kan incidenteel vrijvallen.</p> <p>Het budget voor woon- en rolstoelvoorzieningen is indicatief van aard. De behoefte aan deze maatwerkvoorzieningen is afhankelijk van individuele omstandigheden en kent een open-eindekarakter, waardoor het exacte uitgavenniveau en het moment van declaratie vooraf beperkt voorspelbaar zijn.</p> <p>Per saldo resteert in 2025 een positief resultaat dat, na voorgestelde overheveling, deels kan vrijvallen.</p> <p>De verantwoordelijkheid voor de juistheid en volledigheid van de eigen bijdragen is geen gemeentelijke verantwoordelijkheid en valt derhalve niet onder de reikwijdte van de rechtmatigheidscontrole door de accountant van de gemeente.</p>	

Ondersteuning volwassenenhulp P3	Begroting voor wijziging	Begroting na wijziging	Werkelijk saldo	Afwijking
<i>in € (+=voordeel/=-nadeel)</i>				
Lasten	-5.693.110	-5.799.291	-6.322.441	-523.150
Baten	168.000	208.000	221.154	13.154
Saldo van baten en lasten	-5.525.110	-5.591.291	-6.101.287	-509.996

Product	Afwijking
<i>Ondersteuning volwassenenhulp P3</i>	-509.996
<p>Toelichting op de belangrijkste afwijkingen (> € 25.000) per product</p> <p>Binnen het product ondersteuning volwassenenhulp zien we bij de begeleiding WMO dat het budget wordt overschreden. Dit komt grotendeels door de verschuiving van lichte ondersteuning naar zwaardere , intensieve en duurdere ondersteuning. In 2026 stellen we de begroting structureel bij volgens de meest actuele prognose. Ondanks dat het budget is overschreden zien we binnen de dagbesteding dat de vraag verminderd is, mede door een striktere toepassing op kort verblijf. Op dit product is een verminderde vraag van toepassing , mede door een striktere toepassing op kort verblijf.</p>	

PGB P3	Begroting voor wijziging	Begroting na wijziging	Werkelijk saldo	Afwijking
<i>in € (+=voordeel/=-nadeel)</i>				
Lasten	-110.000	-216.000	-181.206	34.794
Baten				
Saldo van baten en lasten	-110.000	-216.000	-181.206	34.794

Product	Afwijking
<i>PGB P3</i>	34.794
<p>Toelichting op de belangrijkste afwijkingen (> € 25.000) per product</p> <p>Binnen de PGB op Huishoudelijke hulp zien we een positief voordeel. Dit komt omdat de PGB op huishoudelijke hulp is afgenomen. Het aantal cliënten is niet afgenomen maar de aanspraak op hulp wel.</p>	

Beschermd wonen P3	Begroting voor wijziging	Begroting na wijziging	Werkelijk saldo	Afwijking
<i>in € (+=voordeel/-=nadeel)</i>				
Lasten	-496.930	-496.930	-374.373	122.557
Baten	354.192	354.192	480.863	126.671
Saldo van baten en lasten	-142.738	-142.738	106.490	249.228

Product	Afwijking
<i>Beschermd wonen P3</i>	249.228
Toelichting op de belangrijkste afwijkingen (> € 25.000) per product	
<p>Binnen het product voor ambulantisering zien we een voordeel. De hoofdoorzaak hiervan is dat de gelden vanuit het Rijk voor maatschappelijke opvang en beschermd wonen niet volledig benut zijn. Voor lokale activiteiten dient een plan te komen. Uitwerking van plannen vindt plaats in 2026. De gelden voor 2025 komen vrij te vallen.</p>	

Volksgezondheid P3	Begroting voor wijziging	Begroting na wijziging	Werkelijk saldo	Afwijking
<i>in € (+=voordeel/-=nadeel)</i>				
Lasten	-681.143	-729.845	-720.885	8.960
Baten	141.010	208.228	244.722	36.494
Saldo van baten en lasten	-540.133	-521.617	-476.164	45.453

Product	Afwijking
<i>Volksgezondheid P3</i>	45.453
Toelichting op de belangrijkste afwijkingen (> € 25.000) per product	
<p>Binnen het product valt de bijdrage aan de GGD. Jaarlijks krijgen we van de GGD een opgaaf van btw die we namens hen mogen compenseren via het btw compensatiefonds. Deze ligt in 2025 hoger dan waar we rekening mee hadden gehouden. Dit leidt tot een (beperkt) voordeel binnen het product.</p>	

Welzijn en educatie, toelichting per product

Welzijn en educatie P4	Begroting voor wijziging	Begroting na wijziging	Rekening saldo	Afwijking
<i>in € (+=voordeel/=-nadeel)</i>				
Economische promotie P4	-322.039	-311.039	-310.142	897
Openbaar basisonderwijs P4	-45.500	-55.468	-55.468	
Onderwijshuisvesting P4	-789.088	-917.088	-771.377	145.711
Onderwijsbeleid en leerlingzaken P4	-402.648	-402.648	-390.392	12.256
Sportbeleid en activering P4	-325.237	-332.104	-184.325	147.779
Sportaccommodaties P4	-1.198.431	-1.136.382	-1.119.892	16.490
Cultuurpresentatie, cultuurproductie P4	-470.009	-429.009	-376.861	52.148
Musea P4	-16.638	-16.638	-13.712	2.926
Cultureel erfgoed P4	-4.000	-43.500	-43.840	-340
Media P4	-584.138	-687.138	-687.382	-244
Openbaar groen en (openlucht)recrea. P4	-3.335.102	-3.426.102	-2.952.789	473.313
Samenkracht en burgerparticipatie P4	-47.000	-47.000	-35.665	11.335
Begraafplaatsen en crematoria P4	10.978	16.978	39.341	22.363
Gerealiseerd resultaat	-7.528.852	-7.787.139	-6.902.506	884.633

Economische promotie P4	Begroting voor wijziging	Begroting na wijziging	Werkelijk saldo	Afwijking
<i>in € (+=voordeel/=-nadeel)</i>				
Lasten	-331.039	-311.039	-310.142	897
Baten	9.000			
Saldo van baten en lasten	-322.039	-311.039	-310.142	897

Openbaar basisonderwijs P4	Begroting voor wijziging	Begroting na wijziging	Werkelijk saldo	Afwijking
<i>in € (+=voordeel/=-nadeel)</i>				
Lasten	-45.500	-55.468	-55.468	0
Baten				
Saldo van baten en lasten	-45.500	-55.468	-55.468	

Onderwijshuisvesting P4	Begroting voor wijziging	Begroting na wijziging	Werkelijk saldo	Afwijking
<i>in € (+=voordeel/-=nadeel)</i>				
Lasten	-888.088	-1.016.088	-846.727	169.361
Baten	99.000	99.000	75.349	-23.651
Saldo van baten en lasten	-789.088	-917.088	-771.377	145.711

Product	Afwijking
Onderwijshuisvesting P4	145.711
Toelichting op de belangrijkste afwijkingen (> € 25.000) per product	
<p>Binnen dit product vallen kapitaallasten van investeringen (rente en afschrijving). Door de positieve renteontwikkeling van afgelopen jaar zijn de rentebaten gestegen ten opzichte van de begroting. De omslagrente is daarmee 0% in plaats van 2,5% waar we bij de begroting rekening mee hebben gehouden. Dat betekent dat de rentecomponent van de kapitaallasten lager is dan begroot.</p> <p>Daarnaast zijn de schoonmaakkosten voor de locatie Koolzaadveld hoger dan begroot.</p>	

Onderwijsbeleid en leerlingzaken P4	Begroting voor wijziging	Begroting na wijziging	Werkelijk saldo	Afwijking
<i>in € (+=voordeel/-=nadeel)</i>				
Lasten	-704.648	-856.953	-877.120	-20.167
Baten	302.000	454.305	486.728	32.423
Saldo van baten en lasten	-402.648	-402.648	-390.392	12.256

Sportbeleid en activering P4	Begroting voor wijziging	Begroting na wijziging	Werkelijk saldo	Afwijking
<i>in € (+=voordeel/-=nadeel)</i>				
Lasten	-343.474	-351.103	-333.391	17.712
Baten	18.237	18.999	149.066	130.067
Saldo van baten en lasten	-325.237	-332.104	-184.325	147.779

Product	Afwijking
<i>Sportbeleid en activering P4</i>	147.779
Toelichting op de belangrijkste afwijkingen (> € 25.000) per product	
Binnen dit product vallen de middelen voor de specifieke uitkering: Gezond en Actief Leven Akkoord. Dit is een brede regeling waarvan de baten en lasten verspreid zijn over meerdere producten binnen de begroting. De inkomsten vanuit de SPUK-regeling waren abusievelijk niet binnen dit product begroot. Dit maakt dat er binnen het product een voordeel is ontstaan.	

Sportaccommodaties P4	Begroting voor wijziging	Begroting na wijziging	Werkelijk saldo	Afwijking
<i>in € (+=voordeel/-=nadeel)</i>				
Lasten	-1.620.991	-1.568.942	-1.458.942	110.000
Baten	422.560	432.560	339.050	-93.510
Saldo van baten en lasten	-1.198.431	-1.136.382	-1.119.892	16.490

Cultuurpresentatie, cultuurproductie P4	Begroting voor wijziging	Begroting na wijziging	Werkelijk saldo	Afwijking
<i>in € (+=voordeel/-=nadeel)</i>				
Lasten	-470.009	-429.009	-376.861	52.148
Baten				
Saldo van baten en lasten	-470.009	-429.009	-376.861	52.148

Product	Afwijking
<i>Cultuurpresentatie, cultuurproductie P4</i>	52.148
Toelichting op de belangrijkste afwijkingen (> € 25.000) per product	
Er zijn in 2025 minder subsidies voor kunst en cultuur verstrekt. In de begroting 2025 was rekening gehouden met versterking en uitbreiding van het muziekonderwijs voor de muziekverenigingen in Beuningen. Deze plannen zijn in 2025 voorbereid en worden vanaf 2026 uitgevoerd.	

Musea P4	Begroting voor wijziging	Begroting na wijziging	Werkelijk saldo	Afwijking
<i>in € (+=voordeel/-=nadeel)</i>				
Lasten	-16.638	-16.638	-17.971	-1.333
Baten			4.259	4.259
Saldo van baten en lasten	-16.638	-16.638	-13.712	2.926

Cultureel erfgoed P4	Begroting voor wijziging	Begroting na wijziging	Werkelijk saldo	Afwijking
<i>in € (+=voordeel/=-nadeel)</i>				
Lasten	-4.000	-43.500	-54.165	-10.665
Baten			10.325	10.325
Saldo van baten en lasten	-4.000	-43.500	-43.840	-340

Media P4	Begroting voor wijziging	Begroting na wijziging	Werkelijk saldo	Afwijking
<i>in € (+=voordeel/=-nadeel)</i>				
Lasten	-584.138	-687.138	-713.077	-25.939
Baten			25.695	25.695
Saldo van baten en lasten	-584.138	-687.138	-687.382	-244

Openbaar groen en (openlucht)recrea. P4	Begroting voor wijziging	Begroting na wijziging	Werkelijk saldo	Afwijking
<i>in € (+=voordeel/=-nadeel)</i>				
Lasten	-3.337.102	-3.428.102	-2.957.950	470.152
Baten	2.000	2.000	5.161	3.161
Saldo van baten en lasten	-3.335.102	-3.426.102	-2.952.789	473.313

Product	Afwijking
<i>Openbaar groen en (openlucht)recrea. P4</i>	473.313
<p>Toelichting op de belangrijkste afwijkingen (> € 25.000) per product</p> <p>Binnen dit product vallen kapitaallasten van investeringen (rente en afschrijving). Door de positieve renteontwikkeling van afgelopen jaar zijn de rentebaten gestegen ten opzichte van de begroting. De omslagrente is daarmee 0% in plaats van 2,5% waar we bij de begroting rekening mee hebben gehouden. Dat betekent dat de rentecomponent van de kapitaallasten lager is dan begroot.</p> <p>He nieuwe raamcontract voor het onderhoud van het openbaar groen is per 01-01-2026 ingegaan. In de begroting 2025 was via het Amendement A24-25 "Zorg voor leefbaarheid" extra geld beschikbaar gesteld om de kosten voor groenonderhoud te vrijwaren van ombuigingen. Omdat het onderhoud in 2025 nog via het bestaande contract is uitgevoerd, zijn de extra middelen in 2025 niet benut.</p>	

Samenkracht en burgerparticipatie P4	Begroting voor wijziging	Begroting na wijziging	Werkelijk saldo	Afwijking
<i>in € (+=voordeel/-=nadeel)</i>				
Lasten	-47.000	-67.044	-55.709	11.335
Baten		20.044	20.044	
Saldo van baten en lasten	-47.000	-47.000	-35.665	11.335

Begraafplaatsen en crematoria P4	Begroting voor wijziging	Begroting na wijziging	Werkelijk saldo	Afwijking
<i>in € (+=voordeel/-=nadeel)</i>				
Lasten	-43.127	-37.127	-31.169	5.958
Baten	54.105	54.105	70.510	16.405
Saldo van baten en lasten	10.978	16.978	39.341	22.363

Omgeving, toelichting per product

Omgeving P5	Begroting voor wijziging	Begroting na wijziging	Rekening saldo	Afwijking
<i>in € (+=voordeel/=-nadeel)</i>				
Beheer overige gebouwen en gronden P5	-182.512	-142.512	-65.681	76.831
Verkeer en vervoer P5	-3.684.883	-3.827.429	-3.421.082	406.347
Onderwijsbeleid en leerlingzaken P5	-27.500	-54.500	-30.500	24.000
Cultureel erfgoed P5	-139.710	-128.710	-99.188	29.522
Openbaar groen en (openlucht) recrea. P5	-66.000	-66.000	-80.675	-14.675
Samenkracht en burgerparticipatie P5	-50.000	-50.000		50.000
Riolering P5	1.059.558	1.059.558	814.908	-244.650
Afval P5	726.658	730.476	633.724	-96.752
Milieubeheer P5	-892.906	-594.636	-892.969	-298.333
Ruimte en leefomgeving P5	-846.393	-1.001.393	-796.833	204.560
Grondexploitatie (niet-bedrijventer.) P5	-20.000	-16.000	-9.314	6.686
Wonen en bouwen P5	-1.229.891	-1.082.098	-1.759.274	-677.176
Gerealiseerd resultaat	-5.353.579	-5.173.244	-5.706.883	-533.639

Beheer overige gebouwen en gronden P5	Begroting voor wijziging	Begroting na wijziging	Werkelijk saldo	Afwijking
<i>in € (+=voordeel/=-nadeel)</i>				
Lasten	-619.112	-598.112	-544.396	53.716
Baten	436.600	455.600	478.715	23.115
Saldo van baten en lasten	-182.512	-142.512	-65.681	76.831

Product	Afwijking
<i>Beheer overige gebouwen en gronden P5</i>	76.831
Toelichting op de belangrijkste afwijkingen (> € 25.000) per product	
<p>Binnen dit product vallen kapitaallasten van investeringen (rente en afschrijving). Door de positieve renteontwikkeling van afgelopen jaar zijn de rentebaten gestegen ten opzichte van de begroting. De omslagrente is daarmee 0% in plaats van 2,5% waar we bij de begroting rekening mee hebben gehouden. Dat betekent dat de rentecomponent van de kapitaallasten lager is dan begroot.</p>	

Verkeer en vervoer P5	Begroting voor wijziging	Begroting na wijziging	Werkelijk saldo	Afwijking
<i>in € (+=voordeel/=-nadeel)</i>				
Lasten	-3.756.883	-3.899.429	-3.521.054	378.375
Baten	72.000	72.000	99.972	27.972
Saldo van baten en lasten	-3.684.883	-3.827.429	-3.421.082	406.347

Product	Afwijking
<i>Verkeer en vervoer P5</i>	406.347
Toelichting op de belangrijkste afwijkingen (> € 25.000) per product	
<p>Binnen dit product vallen kapitaallasten van investeringen (rente en afschrijving). Door de positieve renteontwikkeling van afgelopen jaar zijn de rentebaten gestegen ten opzichte van de begroting. De omslagrente is daarmee 0% in plaats van 2,5% waar we bij de begroting rekening mee hebben gehouden. Dat betekent dat de rentecomponent van de kapitaallasten lager is dan begroot.</p> <p>Er is minder uitgegeven aan civieltechnische kunstwerken dan begroot. De voornaamste reden is dat 2025 gebruikt is om het nieuwe beheerplan civiele kunstwerken op te stellen en te laten vast stellen door de raad. Daarnaast is 2025 mede gebruikt voor de voorbereiding van de uitvoering/vervanging van de civieltechnische kunstwerken.</p> <p>Dit geldt ook voor het de post advieskosten beheer en onderhoud wegen. In 2025 is het nieuwe beheerplan wegen opgesteld. De nieuwe bestekken, waar de advieswerkzaamheden voor nodig zijn, volgen in 2026.</p> <p>Door het verleden van de bestaande openbare verlichting in ledlampen is op de post elektra openbare verlichting minder uitgegeven dan begroot.</p>	

Onderwijsbeleid en leerlingzaken P5	Begroting voor wijziging	Begroting na wijziging	Werkelijk saldo	Afwijking
<i>in € (+=voordeel/=-nadeel)</i>				
Lasten	-27.500	-54.500	-30.500	24.000
Baten				
Saldo van baten en lasten	-27.500	-54.500	-30.500	24.000

Cultureel erfgoed P5	Begroting voor wijziging	Begroting na wijziging	Werkelijk saldo	Afwijking
<i>in € (+=voordeel/-=nadeel)</i>				
Lasten	-139.710	-128.710	-129.895	-1.185
Baten			30.707	30.707
Saldo van baten en lasten	-139.710	-128.710	-99.188	29.522

Product	Afwijking
<i>Cultureel erfgoed P5</i>	29.522
Toelichting op de belangrijkste afwijkingen (> € 25.000) per product	
Er zijn subsidiale bijdrages ontvangen die niet begroot waren. Deze bijdrages zijn voor de molens, monumenten e.d. in de gemeente.	

Openbaar groen en (openlucht) recrea. P5	Begroting voor wijziging	Begroting na wijziging	Werkelijk saldo	Afwijking
<i>in € (+=voordeel/-=nadeel)</i>				
Lasten	-66.000	-66.000	-80.675	-14.675
Baten				
Saldo van baten en lasten	-66.000	-66.000	-80.675	-14.675

Samenkracht en burgerparticipatie P5	Begroting voor wijziging	Begroting na wijziging	Werkelijk saldo	Afwijking
<i>in € (+=voordeel/-=nadeel)</i>				
Lasten	-50.000	-50.000	0	50.000
Baten				
Saldo van baten en lasten	-50.000	-50.000		50.000

Product	Afwijking
Samenkracht en burgerparticipatie P5	50.000
<p>Toelichting op de belangrijkste afwijkingen (> € 25.000) per product</p> <p>Vooruitlopend op de reconstructie van Laan 1945 te Weurt is er een voorbereidingsbudget beschikbaar. Dit budget is in 2025 niet aangewend. Doordat in 2025 voorbereidingen, zoals participatie en uitwerking, intern zijn uitgevoerd en niet extern zijn weggezet.</p>	

Riolering P5	Begroting voor wijziging	Begroting na wijziging	Werkelijk saldo	Afwijking
<i>in € (+=voordeel/-nadeel)</i>				
Lasten	-1.751.134	-1.751.134	-1.924.338	-173.204
Baten	2.810.692	2.810.692	2.739.246	-71.446
Saldo van baten en lasten	1.059.558	1.059.558	814.908	-244.650

Product	Afwijking
Riolering P5	-244.650
<p>Toelichting op de belangrijkste afwijkingen (> € 25.000) per product</p> <p>Vanuit verschillende producten worden kosten toegerekend aan de rioolheffing. De baten en lasten worden verrekend met de voorziening. We zien in 2205 zowel hogere inkomsten (uit de rioolheffing) als lagere lasten dan begroot. Zo zien we bijvoorbeeld dat door gunstige weersomstandigheden de kosten voor watergangen en wegbermen lager zijn uitgevallen. Per saldo is 238.343 euro gedoteerd aan de voorziening.</p>	

Afval P5	Begroting voor wijziging	Begroting na wijziging	Werkelijk saldo	Afwijking
<i>in € (+=voordeel/-nadeel)</i>				
Lasten	-2.816.051	-2.816.051	-2.806.748	9.303
Baten	3.542.709	3.546.527	3.440.472	-106.055
Saldo van baten en lasten	726.658	730.476	633.724	-96.752

Product	Afwijking
Afval P5	-96.752
<p>Toelichting op de belangrijkste afwijkingen (> € 25.000) per product</p> <p>De kosten met betrekking tot afvalstoffen worden vanuit verschillende producten toegerekend. De baten en lasten worden verrekend met de voorziening.</p> <p>In 2025 is aan minder huishoudens afvalstoffenheffing opgelegd dan begroot, hetgeen heeft geleid tot lagere baten. Daarnaast waren de lasten in 2025 lager als gevolg van een lagere toerekening van kapitaallasten en minder afvalinzameling.</p> <p>Per saldo heeft dit geresulteerd in een dotatie van € 48.741 aan de voorziening.</p>	

Milieubeheer P5	Begroting voor wijziging	Begroting na wijziging	Werkelijk saldo	Afwijking
<i>in € (+=voordeel/=-nadeel)</i>				
Lasten	-1.746.443	-1.448.173	-1.367.506	80.667
Baten	853.537	853.537	474.538	-378.999
Saldo van baten en lasten	-892.906	-594.636	-892.969	-298.333

Product	Afwijking
Milieubeheer P5	-298.333
<p>Toelichting op de belangrijkste afwijkingen (> € 25.000) per product</p> <p>De overeenkomst met de ARN voor het betalen van de concessievergoeding liep per 1 januari 2025 af. Er is geen overeenstemming bereikt met de ARN over een verlenging van deze vergoeding. Dit zorgt voor een nadeel van 375.000 euro</p>	

Ruimte en leefomgeving P5	Begroting voor wijziging	Begroting na wijziging	Werkelijk saldo	Afwijking
<i>in € (+=voordeel/=-nadeel)</i>				
Lasten	-1.241.393	-1.396.393	-1.682.818	-286.425
Baten	395.000	395.000	885.986	490.986
Saldo van baten en lasten	-846.393	-1.001.393	-796.833	204.560

Product	Afwijking
Ruimte en leefomgeving P5	204.560
<p>Toelichting op de belangrijkste afwijkingen (> € 25.000) per product</p> <p>In 2025 was er budget voor de Omgevingswet. Het omgevingsplan voor de kernen is vertraagd en in 2025 is nog niet gestart met de omgevingsplan buitengebied. Vandaar dat in 2025 niet het gehele budget gebruikt is. We stellen voor om het restant budget van € 64.000 via de reserve budgetoverhevelingen door te zetten naar 2026. Het budget dat beschikbaar is voor 2026 is niet toereikend omdat in 2026 ook de nodige plannen op de agenda staan zoals visie Oeverwallen en evaluatie Omgevingsvisie.</p> <p>De begrote bedragen voor planschade claims en de toekomstvisie van De Sluis zijn in 2025 niet aangewend en vallen vrij.</p> <p>De uitgaven en inkomsten van het facilitair grondbeleid blijven in eerste instantie buiten de exploitatie. De gemeente voert niet zelf de ontwikkeling maar dit gebeurt door een ontwikkelaar of particulier. Feitelijke schiet de gemeente kosten voor die op basis van een overeenkomst worden teruggevorderd bij een derde partij. Vorderingen kunnen worden opgenomen bij een getekende overeenkomst maar ook bij het (nog) ontbreken van een overeenkomst. Deze vorderingen worden opgenomen op de gemeentelijke balans en daar ook toegelicht.</p> <p>De kosten en opbrengsten worden op voorhand verantwoord onder de overlopende activa op de balanspost "overige nog te ontvangen bedragen". In de paragraaf Grondbeleid wordt uitgebreid aandacht besteed aan het faciliterend grondbeleid. In 2025 zijn er 5 facilitairende complexen afgerond. Deze zijn financieel afgerekend en de resterende boekwaarde valt in de exploitatie.</p>	

Grondexploitatie (niet-bedrijventer.) P5	Begroting voor wijziging	Begroting na wijziging	Werkelijk saldo	Afwijking
<i>in € (+=voordeel/-=nadeel)</i>				
Lasten	-20.000	-16.000	-9.314	6.686
Baten				
Saldo van baten en lasten	-20.000	-16.000	-9.314	6.686

Wonen en bouwen P5	Begroting voor wijziging	Begroting na wijziging	Werkelijk saldo	Afwijking
<i>in € (+=voordeel/-=nadeel)</i>				
Lasten	-1.943.891	-1.796.098	-1.779.929	16.169
Baten	714.000	714.000	20.655	-693.345
Saldo van baten en lasten	-1.229.891	-1.082.098	-1.759.274	-677.176

Product	Afwijking
---------	-----------

<i>Wonen en bouwen P5</i>	-677.176
<p>Toelichting op de belangrijkste afwijkingen (> € 25.000) per product</p> <p>We zien dat de vergunningaanvragen redelijk gelijk blijven. Echter zijn het over het algemeen kleine vergunningaanvragen. Deze kosten relatief veel tijd, maar de legesopbrengsten hiervan zijn beperkt.</p> <p>Onze begroting is gebaseerd op een 10-jarig gemiddeld. Wij verwachten dat als de woningbouwplannen (Winssen en Ewijk) van start gaan dat de legesinkomsten ook weer zullen toenemen.</p> <p>Wij hadden aanvankelijk een legesvordering op Energie voor Vier, Eneco en Renantis voor het te realiseren windpark Beuningen. Wij hebben met deze partijen afgesproken dat zij de leges moeten voldoen bij financial close. De juridische procedure duurt echter langer dan voorzien. Dat betekent dat wij de openstaande vordering in 2025 hebben afgeboekt. Dit leidt tot een nadeel van bijna € 400.000. Op moment van financial close kunnen wij deze leges innen.</p>	

Openbare orde en veiligheid, toelichting per product

Openbare orde en veiligheid P6	Begroting voor wijziging	Begroting na wijziging	Rekening saldo	Afwijking
<i>in € (+=voordeel/-nadeel)</i>				
Crisisbeheersing en brandweer P6	-1.863.840	-1.863.840	-1.855.172	8.668
Openbare orde en veiligheid P6	-604.941	-604.941	-573.089	31.852
Samenkracht en burgerparticipatie P6	1.252.317	2.551.317	2.809.674	258.357
Gerealiseerd resultaat	-1.216.464	82.536	381.413	298.877

Crisisbeheersing en brandweer P6	Begroting voor wijziging	Begroting na wijziging	Werkelijk saldo	Afwijking
<i>in € (+=voordeel/-nadeel)</i>				
Lasten	-1.866.840	-1.866.840	-1.855.293	11.547
Baten	3.000	3.000	121	-2.879
Saldo van baten en lasten	-1.863.840	-1.863.840	-1.855.172	8.668

Openbare orde en veiligheid P6	Begroting voor wijziging	Begroting na wijziging	Werkelijk saldo	Afwijking
<i>in € (+=voordeel/-nadeel)</i>				
Lasten	-637.723	-637.723	-635.002	2.721
Baten	32.782	32.782	61.913	29.131
Saldo van baten en lasten	-604.941	-604.941	-573.089	31.852

Product	Afwijking
<i>Openbare orde en veiligheid P6</i>	31.852
Toelichting op de belangrijkste afwijkingen (> € 25.000) per product	
Het voordeel op dit product is grotendeels ontstaan doordat er meer leges zijn ontvangen dan begroot. Het is vooraf moeilijk in te schatten hoeveel aanvragen er voor invalideparkeerkaarten, standplaatsvergunningen, ontheffingsaanvragen, evenementenvergunningen, exploitatievergunningen e.d. er per jaar binnen komen.	

Samenkracht en burgerparticipatie P6	Begroting voor wijziging	Begroting na wijziging	Werkelijk saldo	Afwijking
<i>in € (+=voordeel/-nadeel)</i>				
Lasten	-1.241.833	-1.348.183	-1.141.435	206.748
Baten	2.494.150	3.899.500	3.951.109	51.609
Saldo van baten en lasten	1.252.317	2.551.317	2.809.674	258.357

Product	Afwijking
<i>Samenkracht en burgerparticipatie P6</i>	258.357
<p>Toelichting op de belangrijkste afwijkingen (> € 25.000) per product</p> <p>Onder dit product valt het transitieplan Ontheemden. Het plan voor honderd extra sociale huurwoningen voor ontheemden en andere woningzoekenden. Door de raad is een voorbereidingsbudget beschikbaar gesteld voor de dekking van interne en externe uren en het laten opstellen van juridische overeenkomsten die in de eerste fase van de projecten gemaakt moeten worden. In 2025 zijn er diverse voorbereidende werkzaamheden uitgevoerd. Dit heeft echter minder gekost dan we vooraf begroot hadden. Dit komt voornamelijk doordat er minder externe kosten zijn gemaakt, zoals het opstellen van overeenkomsten door derden. Daarnaast hadden we reeds een klein budget voor woonklaar maken van nieuwe opvang echter er is nog geen nieuwe locatie in gebruik genomen.</p> <p>Tevens valt onder dit product de opvanglocatie Asdonck. Deze locatie is voor de opvang van gevluchte Oekraïners en wordt bekostigd door het Rijk. De rijksvergoeding hangt af van o.a. het aantal gerealiseerde bedden, eventuele gedane investeringen, verstrekkingen van leefgeld en eigen bijdragen. Aan het eind van het jaar wordt een berekening gemaakt van het bedrag waar we volgens de bekostigingsregeling recht op hebben. Deze vergoeding wijkt iets af van wat we hadden geraamd. De ontvangen eigen bijdrage van de Oekraïense vluchtelingen van 18 jaar en ouder die werken of inkomsten hebben en in een gemeentelijke opvang wonen zijn verplicht vanaf 1 oktober 2025 een eigen bijdrage te betalen. We hebben meer eigen bijdrage ontvangen dan we vooraf berekend hadden.</p>	

Bestuur en algemene ondersteuning, toelichting per product

Bestuur en algemene ondersteuning P7	Begroting voor wijziging	Begroting na wijziging	Werkelijk saldo	Afwijking
<i>in € (+=voordeel/-=nadeel)</i>				
Bestuur P7	-2.261.055	-2.389.246	-3.524.178	-1.134.932
Verkeer en vervoer P7	-259.863	-277.863	-218.173	59.690
Samenkracht en burgerparticipatie P7	-25.000	-25.000	-14.352	10.648
Burgerzaken P7	280.497	246.497	283.474	36.977
Belastingen overig P7	-32.688	-51.688	-81.158	-29.470
OZB P7	-659.064	-659.064	-573.153	85.911
Beheer overige gebouwen en gronden P7	170.889	170.889	170.889	0
Totaal programma	-2.786.284	-2.985.475	-3.956.652	-971.176

Bestuur P7	Begroting voor wijziging	Begroting na wijziging	Werkelijk saldo	Afwijking
<i>in € (+=voordeel/-=nadeel)</i>				
Lasten	-2.261.055	-2.389.246	-3.892.940	-1.503.694
Baten			368.762	368.762
Saldo van baten en lasten	-2.261.055	-2.389.246	-3.524.178	-1.134.932

Product	Afwijking
Bestuur P7	1.134.932
Toelichting op de belangrijkste afwijkingen (> € 25.000) per product	
Op 1 januari 2028 zal de pensioenvoorziening wethouders overgeheveld moeten worden naar het ABP. We hebben een berekening laten maken van de omvang van de voorziening voor de waarde-overdracht. De landelijke trend is dat gemeenten ruim 20% moeten bijstorten in de voorziening om aan de toekomstige verplichting te kunnen voldoen. Voor Beuningen is dit ook het geval. De extra storting bedraagt ruim een miljoen.	

Burgerzaken P7	Begroting voor wijziging	Begroting na wijziging	Werkelijk saldo	Afwijking
<i>in € (+=voordeel/-=nadeel)</i>				
Lasten	-341.119	-375.119	-376.206	-1.087
Baten	621.616	621.616	659.680	38.064
Saldo van baten en lasten	280.497	246.497	283.474	36.977

Product	Afwijking
Burgerzaken P7	36.977
Toelichting op de belangrijkste afwijkingen (> € 25.000) per product	
De hogere baten worden veroorzaakt door de hogere leges die wij hebben ontvangen met name voor de reisdocumenten.	

Beheer overige gebouwen en gronden P7	Begroting voor wijziging	Begroting na wijziging	Werkelijk saldo	Afwijking
<i>in € (+=voordeel/-=nadeel)</i>				
Lasten	0	0	0	0
Baten	170.889	170.889	170.889	
Saldo van baten en lasten	170.889	170.889	170.889	

OZB P7	Begroting voor wijziging	Begroting na wijziging	Werkelijk saldo	Afwijking
<i>in € (+=voordeel/-=nadeel)</i>				
Lasten	-659.064	-659.064	-573.153	85.911
Baten				
Saldo van baten en lasten	-659.064	-659.064	-573.153	85.911

Product	Afwijking
OZB P7	85.911
Toelichting op de belangrijkste afwijkingen (> € 25.000) per product	
De bijdrage aan Munitax is lager dan begroot. Dit werkt ook door in de bijdrage op het gebied van de OZB.	

Belastingen overig P7	Begroting voor wijziging	Begroting na wijziging	Werkelijk saldo	Afwijking
<i>in € (+=voordeel/-=nadeel)</i>				
Lasten	-4.384.688	-4.464.688	-3.900.168	564.520
Baten	4.352.000	4.413.000	3.819.009	-593.991
Saldo van baten en lasten	-32.688	-51.688	-81.158	-29.470

Product	Afwijking
<i>Belastingen overig P7</i>	-29.470
Toelichting op de belangrijkste afwijkingen (> € 25.000) per product	
Er zijn meer controles uitgevoerd, voornamelijk op de toeristenbelasting. Dit zorgt ervoor dat we geen baten mislopen.	

Samenkracht en burgerparticipatie P7	Begroting voor wijziging	Begroting na wijziging	Werkelijk saldo	Afwijking
<i>in € (+=voordeel/-=nadeel)</i>				
Lasten	-25.000	-25.000	-14.352	10.648
Baten				
Saldo van baten en lasten	-25.000	-25.000	-14.352	10.648

Verkeer en vervoer P7	Begroting voor wijziging	Begroting na wijziging	Werkelijk saldo	Afwijking
<i>in € (+=voordeel/-=nadeel)</i>				
Lasten	-259.863	-277.863	-223.173	54.690
Baten			5.000	5.000
Saldo van baten en lasten	-259.863	-277.863	-218.173	59.690

Product	Afwijking
<i>Verkeer en vervoer P7</i>	59.690
Toelichting op de belangrijkste afwijkingen (> € 25.000) per product	
Dit betreft het budget van de gemeentewerf. Hier vallen verschillende zaken onder zoals keuringen, brandstof en wagenpark. Er is minder uitgegeven dan begroot. Met name hebben we de machines minder hoeven keuren. Deze keuringen zullen in het voorjaar 2026 plaatsvinden.	

Overige eigen middelen, toelichting per product

Overige eigen middelen P9	Begroting voor wijziging	Begroting na wijziging	Werkelijk saldo	Afwijking
<i>in € (+=voordeel/-=nadeel)</i>				
Bedrijvenloket en bedrijfsregelingen P9	-407.749	-335.839	-200.875	134.964
Grondexploitatie (niet-bedr.terrein) P9	-20.000	-20.000	54.487	74.487
Verkeer en vervoer P9	0	30.000	149.171	119.171
Totaal programma	-427.749	-325.839	2.783	328.622

Grondexploitatie (niet-bedr.terrein) P9	Begroting voor wijziging	Begroting na wijziging	Werkelijk saldo	Afwijking
<i>in € (+=voordeel/-=nadeel)</i>				
Lasten	-183.674	-442.424	-3.004.783	-2.562.359
Baten	163.674	422.424	3.059.270	2.636.846
Saldo van baten en lasten	-20.000	-20.000	54.487	74.487

Product	Afwijking
Grondexploitatie (niet-bedr.terrein) P9	74.487
<p>Toelichting op de belangrijkste afwijkingen (> € 25.000) per product</p> <p>De nieuwbouwlocatie Den Elt is in 2025 geheel opgeleverd. De grex Den Elt is per 31/12/2025 afgesloten.</p> <p>Het resultaat van de grondexploitatie Den Elt bedraagt € 675.019 negatief. In het verleden is een verliesvoorziening getroffen van € 691.756 voor het verwachte negatieve resultaat. Deze voorziening valt nu bij het afsluiten van de Grex vrij. Voor 2025 is hierdoor een winst of liever gezegd minder verlies dan verwacht gerealiseerd van € 16.737.</p> <p>Voor de grondexploitatie Ecowieck verwachten we in 2026 nog 1 factuur. Vandaar dat deze grex in 2025 nog niet afgesloten mag worden. Volgens de BBV regels zijn we wel verplicht middels de POC methode een tussentijdse winst te nemen. De tussentijdse winst is €102.312.</p> <p>De zandwinning kent extra kosten van +/- € 43.000 die niet voorzien waren. De wet- en regelgeving is gewijzigd omtrent PFAS en de gemeente Beuningen is aansprakelijk voor de kosten die hieruit voortvloeien.</p> <p>Voor verdere toelichting zie paragraaf Grondbeleid.</p>	

Verkeer en vervoer P9	Begroting voor wijziging	Begroting na wijziging	Werkelijk saldo	Afwijking
<i>in € (+=voordeel/-nadeel)</i>				
Lasten	0	0	0	0
Baten		30.000	149.171	119.171
Saldo van baten en lasten		30.000	149.171	119.171

Product	Afwijking
<i>Verkeer en vervoer P9</i>	119.171
Toelichting op de belangrijkste afwijkingen (> € 25.000) per product	
<p>Bij het aanleggen, verleggen of verwijderen van telecomkabels en het plaatsen van kasten is een officiële toestemming van de gemeente nodig in de vorm van een instemmingsbesluit. Dit omdat er werkzaamheden in de openbare ruimte worden uitgevoerd. Voor het in behandeling nemen van een aanvraag heft de gemeente leges. Het is vooraf moeilijk in te schatten hoeveel aanvragen we jaarlijks ontvangen.</p>	

Bedrijvenloket en bedrijfsregelingen P9	Begroting voor wijziging	Begroting na wijziging	Werkelijk saldo	Afwijking
<i>in € (+=voordeel/-nadeel)</i>				
Lasten	-481.420	-379.510	-212.701	166.809
Baten	73.671	43.671	11.827	-31.844
Saldo van baten en lasten	-407.749	-335.839	-200.875	134.964

Product	Afwijking
<i>Bedrijvenloket en bedrijfsregelingen P9</i>	134.964
Toelichting op de belangrijkste afwijkingen (> € 25.000) per product	
<p>In 2025 hebben we meer opbrengsten gehaald uit de publieke laadpalen.</p> <p>Voor het warmtenet is een incidenteel onderzoeksbudget beschikbaar gesteld. Het onderzoek is echter later gestart. De uitvoering van de haalbaarheidsstudie heeft meer tijd gekost door de huurbevrozing. Op basis van de huidige inzichten verwacht we in 2026 een stap te maken naar een samenwerkingsovereenkomst en een investeringsbesluit voor te bereiden. Voor deze fase is budget nodig in 2026 die we oorspronkelijk hadden voorzien in 2025.</p> <p>We stellen voor om het restant budget van € 97.690 via de reserve budgetoverhevelingen door te zetten naar 2026.</p> <p>Bij een positieve besluitvorming in 2026 wordt een nieuw financieel voorstel gemaakt.</p>	

Algemene dekkingsmiddelen

Algemene dekkingsmiddelen 2025	Begroting voor wijziging	Begroting na wijziging	Werkelijk saldo	Afwijking
<i>in € (+=voordeel/=-nadeel)</i>				
Dekking Algemene uitkering	49.821.000	53.312.000	54.159.558	847.558
Dekking Financiering	628.074	628.074	8.790	-619.284
Dekking Lokale heffingen	648.711	616.503	675.697	59.194
Dekking Lokale heffingen OZB	10.161.591	10.295.543	10.760.958	465.415
Saldo van baten en lasten alg dekkingsmiddelen	61.259.376	64.852.120	65.605.003	752.883

Algemene uitkering

Algemene en overige uitkeringen P7	Begroting voor wijziging	Begroting na wijziging	Werkelijk saldo	Afwijking
<i>in € (+=voordeel/=-nadeel)</i>				
Lasten	0	0	0	0
Baten	49.821.000	53.312.000	54.159.558	847.558
Saldo van baten en lasten	49.821.000	53.312.000	54.159.558	847.558

Overige financiële middelen

Dekking Financiering	Begroting voor wijziging	Begroting na wijziging	Werkelijk saldo	Afwijking
<i>in € (+=voordeel/=-nadeel)</i>				
Lasten	516.074	516.074	-702.321	404.074
Baten	112.000	112.000	711.111	-599.111
Saldo van baten en lasten	628.074	628.074	8.790	-619.284

Treasury P9

Treasury P9	Begroting voor wijziging	Begroting na wijziging	Werkelijk saldo	Afwijking
<i>in € (+=voordeel/=-nadeel)</i>				
Lasten	-22.272	-22.272	0	22.272
Baten	112.000	112.000	49.324	-62.676
Saldo van baten en lasten	89.728	89.728	49.324	-40.404

Product	Afwijking
Treasury P9	-40.404
<p>Toelichting op de belangrijkste afwijkingen (> € 25.000) per product</p> <p>Binnen dit product valt o.a. de dividendopbrengst uit aandelen. Dit fluctueert jaarlijks en is afhankelijk van het resultaat van de onderneming waar we aandelen van bezitten. De opbrengsten zijn in 2025 lager dan begroot.</p>	

Treasury P7	Begroting voor wijziging	Begroting na wijziging	Werkelijk saldo	Afwijking
<i>in € (+=voordeel/-=nadeel)</i>				
Lasten	538.346	538.346	-702.321	-1.240.667
Baten			661.787	661.787
Saldo van baten en lasten	538.346	538.346	-40.534	-578.880

Product	Afwijking
Treasury P7	578.880
<p>Toelichting op de belangrijkste afwijkingen (> € 25.000) per product</p> <p>Met ingang van 2025 zijn we wettelijk verplicht de omslagrente ook toe te passen voor de grondexploitaties (grexen). In het verleden rekende we 2,5% rente toe aan de grexen ongeacht het percentage van de omslagrente. De rente die we toerekenen aan de grexen (maar ook aan investeringen) vormt als het ware een gedeeltelijke 'dekking' voor onze rentelasten omdat er toekomstige baten tegenover staan. Omdat de omslagrente over 2025 defacto 0% is valt deze 'dekking' weg. Dit zorgt voor een voordeel voor de betreffende grexen, maar een nadeel op het product treasury.</p>	

Saldo financieringsfunctie

Overzicht kostenplaats kapitaallasten	Begroting na wijziging 2025	Jaarrekening 2025	Afwijking
Lasten			
Rente langlopende geldleningen	1.387.000	1.386.593	407
Rente rekening-courant	-1.000	-129	-871
Rente schatkistbankieren	0	-624.150	624.150
Rente verstrekte kasgeldleningen	-30.000	-56.877	26.877
Overige diensten	32.272	11.106	21.166
Afschrijvingen	2.492.341	2.378.375	113.966
	3.880.613	3.094.916	785.697
Baten			
Doorberekende kapitaallasten:			
- afschrijving	-2.492.341	-2.378.375	-113.966
- rente grondexploitatie	-293.418	-367.455	74.037
- rente investeringen afval	-4.672	-4.346	-326
- rente investeringen riolering	-407.900	-323.576	-84.324
- overige producten	-1.229.356	0	-1.229.356
	-4.427.687	-3.073.752	-1.353.935
Afwijking	-547.074	21.164	-568.238

Lokale heffingen

Lokale heffingen	Begroting voor wijziging	Begroting na wijziging	Werkelijk saldo	Afwijking
<i>in € (+=voordeel/=-nadeel)</i>				
OZB P8	10.161.591	10.295.543	10.760.958	465.415
Belastingen overig P9	317.983	333.478	326.646	-6.832
Economische promotie P9	330.728	283.025	349.051	66.026
Totaal lokale heffingen	10.810.302	10.912.046	11.436.655	524.609

OZB P8	Begroting voor wijziging	Begroting na wijziging	Werkelijk saldo	Afwijking
<i>in € (+=voordeel/=-nadeel)</i>				
Lasten	0	0	0	0
Baten	10.161.591	10.295.543	10.760.958	465.415
Saldo van baten en lasten	10.161.591	10.295.543	10.760.958	465.415

Product	Afwijking
<i>OZB P8</i>	465.415
Toelichting op de belangrijkste afwijkingen (> € 25.000) per product	
In 2025 heeft een herwaardering plaatsgevonden van diverse grote objecten. De WOZ die uit deze herwaardering volgt ligt fors hoger. Dat betekent dat we daarover meer onroerendezaakbelasting ontvangen. Dit heeft geresulteerd in een voordeel op de ozb-inkomsten.	

Belastingen overig P9	Begroting voor wijziging	Begroting na wijziging	Werkelijk saldo	Afwijking
<i>in € (+=voordeel/=-nadeel)</i>				
Lasten	0	0	0	0
Baten	317.983	333.478	326.646	-6.832
Saldo van baten en lasten	317.983	333.478	326.646	-6.832

Economische promotie P9	Begroting voor wijziging	Begroting na wijziging	Werkelijk saldo	Afwijking
<i>in € (+=voordeel/=-nadeel)</i>				
Lasten	0	0	0	0
Baten	330.728	283.025	349.051	66.026
Saldo van baten en lasten	330.728	283.025	349.051	66.026

Product	Afwijking
<i>Economische promotie P9</i>	66.026
Toelichting op de belangrijkste afwijkingen (> € 25.000) per product	
Er is over 2025 meer toeristenbelasting gerealiseerd dan begroot. De exacte opbrengst is vooraf lastig in te schatten. De realisatie hangt af van het aantal overnachtingen in campings/hotels etc. In 2025 was dit meer dan begroot.	

Overhead

Overhead	Begroting voor wijziging	Begroting na wijziging	Werkelijk saldo	Afwijking
<i>in € (+=voordeel/=-nadeel)</i>				
Overhead automatisering P7	-2.473.980	-2.873.980	-3.084.379	-210.399
Overhead bedrijfsvoering overig P7	-527.736	-741.461	-621.216	120.245
Overhead huisvesting P7	-1.100.623	-1.079.623	-1.004.544	75.079
Overhead salarissen P7	-6.541.261	-6.277.397	-6.184.922	92.474
Totaal programma	-10.643.600	-10.972.461	-10.895.061	77.400

Overhead automatisering P7	Begroting voor wijziging	Begroting na wijziging	Werkelijk saldo	Afwijking
<i>in € (+=voordeel/=-nadeel)</i>				
Lasten	-2.473.980	-2.873.980	-3.084.379	-210.399
Baten				
Saldo van baten en lasten	-2.473.980	-2.873.980	-3.084.379	-210.399

Product	Afwijking
<i>Overhead automatisering P7</i>	-210.399
Toelichting op de belangrijkste afwijkingen (> € 25.000) per product	
De extra lasten worden door de volgende punten veroorzaakt: de implementatie van MS365, vervangingen van diverse hardware en uitbreiding van bestaande software. Daarnaast waren er ook implementaties in het kader van informatiebeveiliging en privacybescherming die niet in de begroting waren meegenomen.	

Overhead bedrijfsvoering overig P7	Begroting voor wijziging	Begroting na wijziging	Werkelijk saldo	Afwijking
<i>in € (+=voordeel/=-nadeel)</i>				
Lasten	-1.117.736	-1.331.461	-1.247.145	84.316
Baten	590.000	590.000	625.929	35.929
Saldo van baten en lasten	-527.736	-741.461	-621.216	120.245

Product	Afwijking
<i>Overhead bedrijfsvoering overig P7</i>	120.245
Toelichting op de belangrijkste afwijkingen (> € 25.000) per product	
Hieronder vallen de doorbelastingen van de uren. Er is iets meer doorbelast dan initieel is begroot. De afwijking is beperkt.	

Overhead huisvesting P7	Begroting voor wijziging	Begroting na wijziging	Werkelijk saldo	Afwijking
<i>in € (+=voordeel/-=nadeel)</i>				
Lasten	-1.121.323	-1.100.323	-1.029.349	70.974
Baten	20.700	20.700	24.805	4.105
Saldo van baten en lasten	-1.100.623	-1.079.623	-1.004.544	75.079

Product	Afwijking
<i>Overhead huisvesting P7</i>	75.079
Toelichting op de belangrijkste afwijkingen (> € 25.000) per product	
Een aantal investeringen op het gebied van verduurzaming zijn nog niet gedaan. Deze worden betrokken bij de vernieuwbouw van het gemeentehuis. Daardoor vallen de kapitaallasten lager uit dan begroot.	

Overhead salarissen P7	Begroting voor wijziging	Begroting na wijziging	Werkelijk saldo	Afwijking
<i>in € (+=voordeel/-=nadeel)</i>				
Lasten	-6.626.261	-6.362.397	-6.318.171	44.226
Baten	85.000	85.000	133.248	48.248
Saldo van baten en lasten	-6.541.261	-6.277.397	-6.184.922	92.474

Product	Afwijking
<i>Overhead salarissen P7</i>	92.474
Toelichting op de belangrijkste afwijkingen (> € 25.000) per product	
Hieronder vallen de salariskosten, de onderuitputting en de inhuurlasten. Op het geheel is de afwijking zeer gering.	

Vennootschapsbelasting

Vennootschapsbelasting	Begroting voor wijziging	Begroting na wijziging	Werkelijk saldo	Afwijking
<i>in € (+=voordeel/=-nadeel)</i>				
Vennootschapsbelasting (Vpb) P7	0	0	-4.227	-4.227
Totaal programma			-4.227	-4.227

Vennootschapsbelasting (Vpb) P7	Begroting voor wijziging	Begroting na wijziging	Werkelijk saldo	Afwijking
<i>in € (+=voordeel/=-nadeel)</i>				
Lasten	0	0	-4.227	-4.227
Baten				
Saldo van baten en lasten			-4.227	-4.227

Onvoorzien

Onvoorzien	Begroting voor wijziging	Begroting na wijziging	Werkelijk saldo	Afwijking
<i>in € (+=voordeel/=-nadeel)</i>				
Overige baten en lasten P7	5.000	5.000	-191.934	196.934
Totaal programma	5.000	5.000	-191.934	196.934

Overige baten en lasten P7	Begroting voor wijziging	Begroting na wijziging	Werkelijk saldo	Afwijking
<i>in € (+=voordeel/=-nadeel)</i>				
Lasten	-25.000	-25.000	-13.856	11.144
Baten	20.000	20.000	205.790	185.790
Saldo van baten en lasten	-5.000	-5.000	191.934	196.934

Product	Afwijking
<i>Overige baten en lasten P7</i>	196.934
<p>Toelichting op de belangrijkste afwijkingen (> € 25.000) per product</p> <p>Het product 'overige baten en lasten' bestaat o.a. uit de post onvoorzien. Deze post is bedoeld voor incidentele en uitsluitend eenmalige zaken die geen uitstel dulden en waarin de reguliere begrotingsposten niet voorzien.</p> <p>In 2025 is er een beroep gedaan op de post onvoorzien. In het ombuigingstraject en voorkeursscenario 'nieuw beleid' zijn inwoners van Beuningen geraadpleegd. Het organiseren van zo'n traject vergde veel tijd en specifieke vaardigheden. Gezien het zeer korte tijdsbestek van het ombuigingstraject en de wens om inwoners toch te betrekken bij deze inhoudelijke en politieke keuzes zijn deze incidentele lasten van de vraagesprekken en een onlineonderzoek op de post onvoorzien geboekt. Totaal circa 23.000 euro</p> <p>Daarnaast bestaat het product 'overige baten en lasten' uit de mutatie van de voorziening dubieuze debiteuren. Het afgelopen jaar is intensief ingezet op het innen van lang openstaande vorderingen. Dit maakt dat de voorziening voor dubieuze (oninbare) debiteuren voor een deel kan vrijvallen.</p>	

Mutaties reserves

Onvoorzien	Begroting voor wijziging	Begroting na wijziging	Werkelijk saldo	Afwijking
<i>in € (+=voordeel/-=nadeel)</i>				
Mutaties reserves	-581.000	778.986	1.973.862	1.194.876
Totaal programma	-581.000	778.986	1.973.862	1.194.876

Mutaties reserves	Begroting voor wijziging	Begroting na wijziging	Werkelijk saldo	Afwijking
<i>in € (+=voordeel/-=nadeel)</i>				
Lasten	-621.000	-282.150	-647.000	-364.850
Baten	40.000	1.061.136	2.620.862	1.559.726
Saldo van baten en lasten	-581.000	778.986	1.973.862	1.194.876

Product	Afwijking
Mutaties reserves	1.194.876
Toelichting op de belangrijkste afwijkingen (> € 25.000) per product	
<p>In 2025 is per saldo € 1.194.876 meer onttrokken aan de reserves dan begroot. Dit heeft voornamelijk te maken met budgetoverhevelingen. Op 30 september 2025 heeft de gemeenteraad ingestemd met een nieuwe systematiek voor de reserve budgetoverhevelingen. In het verleden bleven overgehevelde budgetten voor onbepaalde duur in de reserve budgetoverheveling. Met ingang van 2025 laten we ieder jaar de volledige reserve vrijvallen. Omdat dit in het najaar van 2025 is vastgesteld was deze nieuwe systematiek niet in de begroting voorzien.</p>	

Incidentele baten en lasten

Totaal baten en Lasten		
in € (+=voordeel/=-nadeel)		2025
structureel	Baten	93.524.279
	Lasten	-87.387.023
Totaal structureel		6.137.255
incidenteel	Baten	8.543.501
	Lasten	-3.067.539
Totaal incidenteel		5.475.961
Resultaat totaal		11.613.217

Specificatie incidentele baten/lasten		
Bedragen in €		2025
Specifieke uitkeringen	baten	5.648.031
Overgang Munitax > BSR	baten	103.718
Vrijval voorziening achterstallig onderhoud	baten	170.889
Onttrekking reserve ontheemden	baten	152.790
Reserve budgetoverhevelingen	baten	2.468.072
Totaal incidentele baten	baten	8.543.501
Specifieke uitkeringen	Lasten	2.666.855
Overgang Munitax > BSR	Lasten	125.734
Energiestropenpot	Lasten	122.161
Transitieplan ontheemden	Lasten	152.790
Totaal incidentele lasten	Lasten	3.067.539

Rechtmatigheid

De toelichting op onderstaande cijfers is opgenomen in de paragraaf bedrijfsvoering.

Begrotingscriterium		
1.a	Overschrijding lasten programma's	€ 4.406.923
	<i>Programma 7: Bestuur en algemene ondersteuning</i>	€ 2.033.645
	<i>Programma 9: Overige eigen middelen</i>	€ 2.373.279
1.b	Overschrijding investeringsbudgetten	€ 361.012
2	Ongeautoriseerde reservemutaties	€ 1.194.876
	Overschrijding van baten en/of onderschrijding van lasten en baten die niet tijdig tot een begrotingswijziging hebben geleid of te laat aan de raad zijn gemeld	
3		€ 10.257.923
	Totaal begrotingsonrechtmatigheden	€ 16.220.734
	Totaal van de begrotingsonrechtmatigheden (van onderdeel 1 en 2) dat past binnen het vooraf vastgestelde beleid en daarmee vooraf als acceptabel is geïdentificeerd	
4		€ -
	Resterend saldo begrotingsonrechtmatigheden	€ 16.220.734
voorwaarden criterium		
1	Inkopen ten onrechte niet Europees aanbesteed	€ 1.982.832
Misbruik & oneigenlijk gebruik criterium		
1	Geen bevindingen	€ -

Balans

Inleiding balans

Balans

De balans is een financieel overzicht dat op een bepaald tijdstip de bezittingen en vorderingen (de activa), de schulden (het vreemd vermogen, de passiva) en (als saldo) het eigen vermogen weergeeft. De balans is een financieel overzicht waarop enerzijds staat op welke wijze het geïnvesteerde vermogen is verkregen (vreemd- en eigen vermogen) en anderzijds op welke wijze het vermogen is aangewend (de activa).

Waarderingsgrondslagen

De grondslagen voor waardering en resultaatbepaling geven aan op welke manier de balansposten zijn gewaardeerd en baten en lasten respectievelijk zijn tot stand gekomen.

Toelichting op de balans

In dit hoofdstuk worden de balansposten nader toegelicht en onderbouwd.

Reserves en voorzieningen

Dit deel van de jaarrekening gaat over de staat van reserves en voorzieningen. Naast deze staat tonen we de reserves en voorzieningen individueel. In dit overzicht staat een beknopt doel van de reserve of voorziening, de stand ultimo en primo boekjaar en de mutaties gedurende het jaar. Zie ook de bijlagen.

Investeringsoverzicht

In dit hoofdstuk tonen we de investeringen van het boekjaar. Zie hiervoor ook de bijlage Staat van vaste activa. We doen dit bij dit onderdeel ook op individueel niveau, verdeeld in de financiële categorie waartoe ze behoren.

Bij alle programma's 1 t/m 9 wordt, indien van toepassing, het verloop van de investeringen in de tijd opgenomen. Dat overzicht wordt afgesloten per investering: òf deze wordt afgesloten bij deze jaarrekening òf het krediet loopt door naar het volgende jaar. Tenzij er gedurende het jaar al een afzonderlijke financiële afrekening heeft plaatsgevonden.

Bij afsluiting wordt bij de programma's een korte toelichting gegeven. Deze afsluitingen zijn als afzonderlijk beslispunt opgenomen bij het vaststellingsbesluit van deze programmarekening.

Balans

ACTIVA	Ultimo 2025		Ultimo 2024
in € 1.000 (+=positief/ -=negatief)			
VASTE ACTIVA			
<u>1.1 IMMATERIËLE VASTE ACTIVA</u>		3.428	3.607
1.1.1 Bijdrage aan activa in eigendom derden	3.428		3.607
<u>1.2 MATERIËLE VASTE ACTIVA (MVA)</u>		46.910	47.760
1.2.1. MVA met economisch nut	28.797		29.182
1.2.2 MVA met economisch nut, met heffingsmogelijkheden	12.292		12.746
1.2.3 MVA in openbare ruimte met maatschappelijk nut	5.820		5.832
<u>1.3 FINANCIËLE VASTE ACTIVA</u>		5.621	5.570
1.3.1 Kapitaalverstrekkingen aan:			
- Deelnemingen	387		332
1.3.2 Leningen aan:			
- Deelnemingen	-		-
1.3.2 Overige langlopende geldleningen u/g	5.234		5.238
TOTAAL VASTE ACTIVA	55.960	55.960	56.937
VLOTTENDE ACTIVA			
<u>2. VOORRADEN</u>		10.775	11.484
2.1 Onderhanden werken	10.775		11.484
<u>3. UITZETTINGEN MET EEN RENTETYPISCHE LOOPTIJD KORTER DAN 1 JAAR</u>		38.559	26.800
3.1 Rekening-courant niet-financiële instellingen	241		241
3.2 Overige vorderingen openbare lichamen	-		16
3.3 Overige vorderingen	3.567		2.518
3.4 Uitzettingen 's Rijks Schatkist looptijd < 1 jaar	34.751		14.025
3.5 Verstrekte kasgeldlening	-		10.000
3.6 Waarborgsom	-		-
<u>4. LIQUIDE MIDDELEN</u>		1.759	1.659
4.1 Kas en banken	1.759		1.659
<u>5. OVERLOPENDE ACTIVA</u>		11.465	13.147
5.1 Rijk	8.854		10.961
5.2 Overige overheid	227		642
5.3 Overigen	1.647		1.045
5.4 Overigen woningbouw, kleine projecten	75		49
5.5 Overigen woningbouw, omgevingsprogramma's	662		450
5.6 Tussenrekeningen	-		-
TOTAAL VLOTTENDE ACTIVA	62.558	62.558	53.090
TOTAAL-GENERAAL	118.517	118.517	110.027

PASSIVA	Ultimo 2025		Ultimo 2024
in € 1.000 (+=positief/=-negatief)			
VASTE PASSIVA			
7. EIGEN VERMOGEN		44.654	34.963
7.1 Algemene reserves	17.856		12.455
7.2 Bestemmingsreserves	15.184		16.763
7.3 Resultaat	11.613		5.745
8. VREEMD VERMOGEN			
8.1 VOORZIENINGEN		19.119	17.328
8.1.1 Verplichtingen en verliezen	5.616		4.721
8.1.2 Egalisatie	13.504		9.186
8.1.3 Door derden bekleemde middelen	-		3.421
8.2 VASTE SCHULDEN		39.386	44.587
8.2.1 Onderhandse geldleningen	38.933		44.134
8.2.2 Waarborgsommen	453		453
TOTAAL VASTE PASSIVA	103.160	103.160	96.878
VLOTTENDE PASSIVA			
9. NETTO-VLOTTENDE SCHULDEN (LOOPTIJD < 1 JAAR)		2.575	3.381
9.1 Banksaldi	-		-
9.2 Overige schulden	2.575		3.381
10. OVERLOPENDE PASSIVA		12.782	9.768
10.1 Rijk	809		523
10.2 Overige overheid	573		34
10.3 Overigen	2.399		2.855
10.4 Overigen woningbouw, kleine projecten	186		157
10.5 Overigen woningbouw, omgevingsprogramma's	250		-
10.6 Tussenrekeningen	1.628		1.979
10.7 Schulden van derden verkegen middelen	6.938		4.220
TOTAAL VLOTTENDE PASSIVA	15.357	15.357	13.149
TOTAAL-GENERAAL	118.517	118.517	110.027
Garantstellingen		4.894	6.444
Niet uit balans blijvende verplichtingen		7.000	5.356

Waarderingsgrondslagen

Algemeen

- De jaarrekening is opgesteld met inachtneming van het Besluit begroting en verantwoording provincies en gemeenten (BBV) en de Financiële verordening (ex artikel 212 Gemeentewet).
- De lasten en baten rekenen we toe aan het jaar waarop ze betrekking hebben. Alle lasten en baten, die betrekking hebben op het boekjaar en ten tijde van het opstellen van de jaarrekening bekend zijn verwerken we in het betreffende verslagjaar.
- Voor zover niet anders is vermeld zijn activa en passiva gewaardeerd tegen verkrijgings- of vervaardigingsprijs.
- De jaarstukken zijn opgesteld op basis van de continuïteitsveronderstelling.

Algemene grondslagen voor de Rechtmatigheidsverantwoording

De in de jaarrekening opgenomen rechtmatigheidsverantwoording is opgesteld op basis van de kaders zoals besloten in de financiële verordening en op basis van de kadernota rechtmatigheid. Dat betekent dat:

- De rechtmatigheidsverantwoording toeziet op de financiële rechtmatigheid van baten, lasten, balansmutaties, alsmede de baten en lasten inzake de specifieke uitkeringen op grond van art. 17 Financiële-verhoudingswet;
- De financiële rechtmatigheid waaronder het voorwaarden criterium, het begrotingscriterium en het misbruik & oneigenlijk gebruik criterium omvat:
 - o Voor het voorwaarden criterium bestaat de norm uit het normenkader zoals op 18 maart 2025 door de raad is vastgesteld;
 - o Voor het begrotingscriterium geldt dat alle overschrijdingen van lasten en investeringskredieten onrechtmatig zijn, waarbij voor een aantal scenario's in de financiële verordening is beschreven wanneer deze overschrijdingen acceptabel zijn. Voor over- en onderscheidingen van baten, onderschrijdingen van lasten en onderschrijdingen van investeringskredieten geldt dat deze als onrechtmatig zijn aangemerkt indien ze niet tijdig aan de raad zijn gemeld.
 - o Ten aanzien van het M&O criterium is de nota M&O beleid van onze organisatie leidend bij het voorkomen en opsporen van misbruik en oneigenlijk gebruik. Omdat alleen bij misbruik sprake is van een onrechtmatigheid zijn eventuele gevallen van misbruik (mits cumulatief met andere fouten of onduidelijkheden boven de verantwoordingsgrens) opgenomen in de rechtmatigheidsverantwoording.
- De rechtmatigheidsverantwoording is opgesteld binnen de kaders van de kadernota rechtmatigheid 2025 van de Commissie BBV alsmede onze eigen financiële verordening. Dit betekent dat:
 - o Een verantwoordingsgrens van 2 % (zijnde € 1.734.000) is gehanteerd waarboven cumulatieve fouten en onduidelijkheden in de rechtmatigheidsverantwoording worden opgenomen;
 - o Een rapporteringstolerantie van € 173.400 is gehanteerd waarboven fouten en onduidelijkheden in de paragraaf bedrijfsvoering worden opgenomen.

Vaste activa

Immateriële activa

Het betreft kosten verbonden aan het sluiten van geldleningen, kosten van onderzoek en ontwikkeling voor een bepaald actief en bijdragen aan activa in eigendom van derden.

- Kosten verbonden aan het sluiten van geldleningen verantwoordt we als een last of baat in de rekening van baten en lasten.
- Kosten van ontwikkeling voor een bepaald actief, de zogenaamde voorbereidingskosten, beschouwen we als onderdeel van de verkrijgingsprijs van het materiële actief.
- Onderzoekskosten in de vorm van een samenstelling van een plan brengen we in beginsel direct ten laste van de rekening van baten en lasten.

De immateriële vaste activa worden gewaardeerd tegen de verkrijgings- c.q. vervaardigingsprijs verminderd met de afschrijvingen en waardeverminderingen die naar verwachting duurzaam zijn. Eventuele van derden verkregen specifieke investeringsbijdragen worden in mindering gebracht op het geactiveerde bedrag. Hierbij wordt de verkregen bijdrage als bate verantwoord. Bijdrage aan activa in eigendom van derden:

Deze geactiveerde bijdragen zijn gewaardeerd tegen het bedrag van de verstrekte bijdragen, verminderd met afschrijvingen. De verleende bijdragen worden afgeschreven in de periode waarin het betrokken actief van de derde op basis van de door de gemeente gestelde voorwaarden moet bijdragen aan de publieke taak.

Materiële activa

Het betreffen investeringen met een meerjarig nut:

- Investerings met een economisch nut.
- Investerings met een economisch nut, waarvoor we ter bestrijding van de kosten een heffing kunnen heffen;
- Investerings in de openbare ruimte met een maatschappelijk nut.

De boekwaarde betreft de verkrijgingsprijs of historische kostprijs na aftrek van ontvangen subsidies en verminderd met de reeds vervallen afschrijvingstermijnen.

Investerings in de openbare ruimte met maatschappelijk nut:

- Deze investeringen worden volgens het BBV verplicht geactiveerd en afgeschreven over de verwachte gebruiksduur. Dit is gelijk aan de voorschriften die gelden voor investeringen met een economisch nut.
- In de balans zijn deze investeringen met maatschappelijk nut afzonderlijk tot uitdrukking gebracht.

Onder activa met een meerjarig maatschappelijk nut, zoals bedoeld in artikel 35 van het BBV, verstaan we investeringen in aanleg en onderhoud van waterwegen, waterbouwkundige werken, wegen, straten, pleinen, fietspaden, voetpaden, bruggen, viaducten, tunnels, verkeerslichtinstallaties, openbare verlichting, straatmeubilair, reconstructie openbare ruimte.

Wijze van afschrijving vaste activa

De wijze van afschrijving is gehanteerd zoals opgenomen in de financiële verordening (artikel 212). Activa met een verkrijgingsprijs van minder dan € 10.000 activeren we niet, met uitzondering van gronden en terreinen. Gronden en terreinen worden ongeacht de omvang geactiveerd. Op gronden en terreinen wordt niet afgeschreven.

Financiële activa

Onder financiële activa vallen:

- kapitaalverstrekkingen;
- verstrekte leningen;

- overige uitzettingen (verstrekkingen),
met een looptijd langer dan één jaar.

Kapitaalverstrekkingen aan gemeenschappelijke regelingen en overige verbonden partijen, (overige) leningen u/g en (overige) uitzettingen zijn – tenzij anders vermeld – opgenomen tegen nominale waarde. Zo nodig is een voorziening voor verwachte oninbaarheid in mindering gebracht.

Participaties in het aandelenkapitaal van NV's en BV's (kapitaalverstrekkingen aan deelnemingen in de zin van het BBV) zijn gewaardeerd tegen de verkrijgingsprijs van de aandelen. Indien de waarde van de aandelen onverhoopt structureel mocht dalen tot onder de verkrijgingsprijs zal afwaardering plaatsvinden. Van een deelneming is krachtens artikel 1 lid d BBV sprake als de gemeente participeert in het aandelenkapitaal van een NV of BV.

Vlottende activa

Vorraden

Per 1 januari 2016 presenteren we op grond van de wijzigingen in het BBV, de nog niet in exploitatie genomen gronden onder de materiële vaste activa.

Faciliterend grondbeleid wordt op grond van deze wijziging gepresenteerd onder de vlottende activa respectievelijk vlottende passiva.

De in exploitatie genomen gronden zijn opgenomen tegen de verkrijgingsprijs vermeerderd met de vervaardigingskosten verminderd met de opbrengsten wegens gerealiseerde verkopen en ontvangen (rijks)subsidies. We vormen een voorziening voor grondexploitatieplannen die naar verwachting verliesgevend sluiten.

Uitzettingen met een rente typische looptijd van één jaar of minder

Vorderingen zijn gewaardeerd tegen nominale waarde onder aftrek van de noodzakelijk geachte voorziening voor het risico van oninbaarheid.

Liquide middelen

De liquide middelen zijn gewaardeerd tegen de nominale waarde.

Overlopende activa

De overlopende activa zijn gewaardeerd tegen de nominale waarde.

Vaste passiva

Eigen vermogen

Het eigen vermogen bestaat uit de reserves en het resultaat na bestemming volgend uit de programmarekening. De reserves zijn onderverdeeld in algemene reserves en bestemmingsreserves. Aan de reserves voegen we geen rente toe.

Voorzieningen

De voorzieningen zijn gewaardeerd tegen nominale waarde, met uitzondering van voorzieningen waarbij het tijdsaspect van betekenis is.

Uitzettingen met een rente typische looptijd van één jaar of langer

De vaste schulden zijn gewaardeerd tegen nominale waarde (hoofdsom) verminderd met het totaal van de gedane aflossingen.

Vlottende passiva

Netto-vlottende schulden met een rentetypische looptijd van één jaar of minder

Deze schulden zijn gewaardeerd tegen nominale waarde.

Overlopende passiva

De overlopende passiva zijn gewaardeerd tegen nominale waarde.

Toelichting op de te onderscheiden posten van de balans per 31 december

Vaste activa

Immateriële vaste activa

Het verloop van de immateriële vaste activa is als volgt:

1.1 Immateriële vaste activa					
in € (+=vermeerdering,positief/-=vermindering,negatief)					
	Boekwaard e 31-12- 2024	Vermeer- dering	Vermin- dering	Afschrijvin g	Boekwaard e 31-12- 2025
Bijdrage in eigendom van derden	3.607.082	-	-	-178.649	3.428.433
Totaal	3.607.082	-	-	-178.649	3.428.433

Pgr	Bijdrage in eigendom van derden					
in € (+=vermeerdering,positief/-=vermindering,negatief)						
Omschrijving	Krediet	Investerin g t/m 2024	Investerin g 2025	Totaal investering	Restant krediet	Status
4 MHCB vervanging veld 1 waterveld	300.000	300.000		300.000	0	Afgesloten 2025
4 MHCB vervanging veld 2 kunstgras	250.000	280.000		280.000	-30.000	Afgesloten 2025
	550.000	580.000		- 580.000	-30.000	

Materiële vaste activa

De materiële vaste activa is ingedeeld naar:

1.2.1. Materiële vaste activa met economisch nut

1.2.2. Materiële vaste activa met economisch nut en met heffingsmogelijkheden

1.2.3. Materiële vaste activa met maatschappelijk nut

Per onderdeel geven we hierna een overzicht.

Materiële vaste activa met economisch nut

Het verloop is als volgt:

1.2.1 Materiële vaste activa met economisch nut						
in € (+=vermeerdering,positief/ -=vermindering,negatief)						
Omschrijving	Boekwaarde 31-12-2024	Vermeer- dering	Vermin- dering	Ontvangen bijdrage derden	Afschrijving	Boekwaarde 31-12-2025
Gronden en terreinen	4.618.236					4.618.236
Woonruimten	518.779	306.841		-70.000	-19.800	735.821
Bedrijfsgebouwen	20.416.722	88.362		-21.098	-962.842	19.521.145
Grond, weg en waterbouwkundige werken	2.375.928	215.380	-131.448	-	-279.994	2.179.867
Vervoermiddelen	122.505	190.737	-17.500	-	-24.416	271.327
Machines, apparaten en installaties	806.481	26.268		-	-111.637	721.112
Overige materiële vaste activa	322.639	557.406		-	-130.466	749.579
Totaal	29.181.292	1.384.994	-148.948	-91.098	-1.529.154	28.797.088

De belangrijkste mutaties per activa soort zijn:

Pgr Woonruimten						
in € (+=vermeerdering,positief/-=vermindering,negatief)						
Omschrijving	Krediet	Investerin g t/m 2024	Investerin g 2025	Totaal investerin g	Restant krediet	Status
6 Opvanglocatie Wolfsbossingel	414.579	43.579	236.841	280.421	134.158	Lopende investering
	414.579	43.579	236.841	280.421	134.158	

Pgr Bedrijfsgebouwen						
in € (+=vermeerdering,positief/-=vermindering,negatief)						
Omschrijving	Krediet	Investerin g t/m 2024	Investerin g 2025	Totaal investerin g	Restant krediet	Status
7 Gemeentehuis aanpassingen (2025)	7.400.000	41.180	28.218	69.398	7.330.602	Lopende investering
7 Gemeentewerf verduuzaming Duurzaamheidsmaatregelen	3.000	36.107		36.107	-33.107	Afgesloten 2025
5 gem.vastgoed	100.000	5.456	39.046	44.502	55.498	Lopende investering
4 Voorbereiding zwembad Ooigraaf	500.000	242.628		242.628	257.372	Lopende investering
4 Aanpassingen zwembad De Plons	180.000	140.401		140.401	39.599	Afgesloten 2025
	8.183.000	465.772	67.264	533.036	7.649.964	
	0	465.772	67.264	533.036	4	

Pgr Grond, weg en waterbouwkundige werken						
in € (+=vermeerdering,positief/-=vermindering,negatief)						
Omschrijving	Krediet	Investerin g t/m 2024	Investerin g 2025	Totaal investerin g	Restant krediet	Status
4 vv Ewijk trainv.toplaag kunstgras	275.000	207.500	-	207.500	67.500	Afgesloten 2025
4 Beuningse Boys kunstgras	1.200.000	1.200.000	-	1.200.000	-	Lopende investering
4 Beuningse Boys trapveldje	65.000	131.448	-131.448	-	65.000	Lopende investering
4 Fitparcours	45.000	-	-	-	45.000	Lopende investering
4 Kunstgrasveld Weurt	430.760	-	215.380	215.380	215.380	Lopende investering
	2.015.760	1.538.948	83.933	1.622.888	392.880	
	0	8	83.933	0	392.880	

Pgr Vervoermiddelen						
in € (+=vermeerdering,positief/-=vermindering,negatief)						
Omschrijving	Krediet	Investerin g t/m 2024	Investerin g 2025	Totaal investerin g	Restant krediet	Status
7 Vervanging vrachtauto	50.000	33.621	-17.500	16.121	33.879	Afgesloten 2025
7 Aanschaf vrachtauto	210.000	77.477	141.237	218.714	-8.714	Afgesloten 2025
7 Gemeentewerf voertuigen	375.000		49.500	49.500	325.500	Lopende investering
	635.000	111.098	173.237	284.336	350.664	

Pgr Machines, apparaten en installaties						
in € (+=vermeerdering,positief/-=vermindering,negatief)						
Omschrijving	Krediet	Investerin g t/m 2024	Investerin g 2025	Totaal investerin g	Restant krediet	Status
7 Gemeentehuis verduurzaming	8.000	9.151	-	9.151	-1.151	Afgesloten 2025
7 Gemeentewerf verduurzaming	18.000	12.757	-	12.757	5.243	Afgesloten 2025
7 Gemeentewerf keukenblok/apparatuur	10.000	27.930	-	27.930	-17.930	Afgesloten 2025
3 MFA Ewijk Zonnepanelen	230.000	105.845	1.566	107.411	122.589	Afgesloten 2025
4 Skatevoorziening	150.000	113.719	24.702	138.421	11.579	Afgesloten 2025
4 Ooigraaf Trafo	85.000	85.000	-	85.000	-	Afgesloten 2025
	501.000	354.403	26.268	380.671	120.329	

Pgr Overige materiële vaste activa						
in € (+=vermeerdering,positief/-=vermindering,negatief)						
Omschrijving	Krediet	Investerin g t/m 2024	Investerin g 2025	Totaal investerin g	Restant krediet	Status
7 Aanpassingen raadszaal	600.000	61.360	271.177	332.537	267.463	Afgesloten 2025
7 Gemeentehuis; vervanging bureau's	159.000	-	-	-	159.000	Lopende investering
7 Gemeentehuis; vervanging stoelen	84.000	-	-	-	84.000	Lopende investering
7 Gemeentewerf meubilair/instr.mat	12.000	14.814	-	14.814	-2.814	Lopende investering
7 Verbouwing MFA Weurt	259.656	-	286.230	286.230	-26.574	Afgesloten 2025
	1.114.65					
	6	76.174	557.406	633.580	481.076	

Materiële vaste activa met economisch nut en met heffingsmogelijkheden
Het verloop is als volgt:

1.2.2 Materiële vaste activa met economisch nut met heffingsmogelijkheden						
in € (+=vermeerdering,positief/-=vermindering,negatief)						
Omschrijving	Boekwaarde 31-12-2024	Vermeer- dering	Vermin- dering	Ontvangen bijdrage derden	Afschrijving	Boekwaarde 31- 12-2025
Riolering	12.677.965	62.286		-41.322	-469.901	12.229.028
Begraafplaatsen	67.808	-		-	-4.521	63.288
Totaal (Conform Staat van vaste activa)	12.745.774	62.286	-	-41.322	-474.422	12.292.316

De belangrijkste mutaties per activa soort zijn:

Pgr Riolering						
in € (+=vermeerdering,positief/-=vermindering,negatief)						
Omschrijving	Krediet	Investerin g t/m 2024	Investerin g 2025	Totaal investerin g	Restant krediet	Status

5 Riool Weurt, leidingen	2.116.500	1.614.958	-	1.614.958	501.542	Afgesloten 2025
5 Vervangingen riool Jonkerstraat	1.150.000	1.149.165	-	1.149.165	835	Afgesloten 2025
5 Ewijk maatregelen BRP relining	287.250	15.370	-	15.370	271.880	Lopende investering
5 Klimaatadaptie maatregelen HWA/afkoppelen Geradtslaan-	250.000	16.675	-	16.675	233.325	Lopende investering
5 Houtduiflaan	330.000	578.331	448	578.779	-248.779	Afgesloten 2025
5 Winssen maatregelen BRP	418.000	5.171	-	5.171	412.829	Lopende investering
5 Afkoppelen HWA Weurt Broekmanstraat ed.	220.000	423.689	2.877	426.566	-206.566	Lopende investering
5 Kennedysingel Oost Winssen Verv.riool	-	10.448	35	10.483	-10.483	Lopende investering
5 Vervanging minigemalen 2019-2020	325.000	116.781	1.900	118.681	206.319	Lopende investering
5 Operationele plannen vGRP 2013-2017	292.500	217.692	15.704	233.396	59.104	Lopende investering
	5.389.250	4.148.280		4.169.244	1.220.006	
	0	0	20.964	4	6	

Materiële vaste activa met maatschappelijk nut

Het verloop is als volgt:

1.2.3 Materiële vaste activa met maatschappelijk nut						
in € (+=vermeerdering,positief/-=vermindering,negatief)						
Omschrijving	Boekwaarde 31-12-2024	Vermeerdering	Vermindering	Ontvangen bijdrage derden	Afschrijving	Boekwaarde 31-12-2025
Grond, weg en waterbouwkundige werken MN	5.832.347	184.267		-1	-196.150	5.820.463
Totaal (Conform Staat van vaste activa)	5.832.347	184.267	-	-1	-196.150	5.820.463

De belangrijkste mutaties per activa soort zijn:

Pgr Grond, weg en waterbouwkundige werken met maatschappelijk nut						
in € (+=vermeerdering,positief/-=vermindering,negatief)						
Omschrijving	Krediet	Investering t/m 2024	Investering 2025	Totaal investering	Restant krediet	Status
4 Revitalisatie Vording 2 en 3	3.920.000	2.464.888	86.207	2.551.095	1.368.905	Afgesloten 2025
4 Ooigraaf terreininrichting	100.000	58.400	-	58.400	41.600	Afgesloten 2025
5 Fietspad Schoenaker/Goudwerf	400.000	-	-	-	400.000	Lopende investering
4 Wijkaanpassingen Tinnegieter	500.000	3.145	-	3.145	496.855	Lopende investering
5 Herinrichting Kennedys	2.127.314	-	26.777	26.777	2.100.536	Lopende investering
5 Vervangen brug Haaghove	290.000	-	71.282	71.282	218.718	Lopende investering
4 Openb.ruimte voorterrein Dromedaris	106.000	115.623	-	115.623	-9.623	Lopende investering
5 Herinrichting Houtduiflaan	1.539.000,0	0	1.078.962	- 1.078.962	460.038	Afgesloten 2025
	8.982.314	3.721.017	184.267	3.905.284	5.077.029	

Financiële vaste activa

Het verloop is als volgt:

1.3 Financiële vaste activa					
in € (+=vermeerdering,positief/-=vermindering,negatief)					
Omschrijving	Boekwaarde 31-12-2024	Vermeer- dering	Vermin- dering	Aflossing	Boekwaarde 31-12-2025
Leningen aan deelnemingen	0				0
Overige langlopende geldleningen u/g	5.238.252			-3.806	5.234.445
Overige uitzettingen > 1 jaar	332.423	54.406			386.829
	5.570.674	54.406	-	-3.806	5.621.274
Risico voorziening lening	0				-
Totaal	5.570.674	54.406	-	-3.806	5.621.274

De belangrijkste mutaties per activa soort zijn:

Pgr. Overige langlopende geldleningen u/g						
in € (+=vermeerdering,positief/-=vermindering,negatief)						
Omschrijving	Krediet	Investering t/m 2024	Investering 2025	Totaal investering	Restant krediet	Status
5 Startersleningen	2.000.000	2.000.000	-	2.000.000	-	Lopende investering
5 Stimuleringsleningen	800.000	550.000	-	550.000	250.000	Lopende investering
5 Toekomstbestendig wonen	1.905.000	1.962.071	62.929	2.025.000	-120.000	Lopende investering
5 Duurzaamheidsleningen	500.000	162.929	-62.929	100.000	400.000	Lopende investering
	5.205.000	4.675.000	0	4.675.000	530.000	

Deze leningen bieden de mogelijkheid om op een verantwoorde manier nét dat beetje extra te lenen. De gemeente verstrekt voorschotten aan het Stimuleringsfonds Volkshuisvesting (SVn). De SVn verstrekt de leningen.

Vlottende activa

Vorraden

Het verloop van de uitzettingen is als volgt:

Het project Den Elt is in 2025 afgesloten.

Boekwaarde TOTAAL (+=storting, nadeel / - =ontrekking, voordeel)		Toename	Afname	Overb. MVA / Resultaat	Bruto Boekw. 31-12- 2025	Saldo Voorz. 31-12-2025	Netto Boekw. 31-12- 2025
Complexen	1-1-2025						
	Zandwinning Beun.Plas	€ 29.370.000	€ 43.000	€ 1.945.000	€ 27.468.000	€ -22.499.000	€ 4.969.000
1	Ecowieck (KH 3)	€ -460.000	€ 323.000	€ 102.000	€ -35.000		€ -35.000
2	Hoge Woerd	€ 5.235.000	€ 221.000	€ 261.000	€ 5.195.000		€ 5.195.000
3	Den Elt	€ 312.000	€ 363.000		€ 675.000	€ -675.000	€ -
4	Asdonck	€ 541.000	€ 105.000		€ 646.000		€ 646.000
	Totaal	€ 34.998.000	€ 1.055.000	€ 102.000	€ 33.949.000	€ -23.174.000	€ 10.775.000

	Korte termijn 2026	Middellange termijn 2027- 2028	Lange termijn 2029-2035	Lange termijn 2036 e.v.
Kostenstijging GWW	3,5%	3,0%	2,0%	2,0%
Kostenstijging Plankosten	4,5%	3,0%	2,0%	2,0%
Opbrengstenstijging				
Woningbouw				
- Sociale huur	0,0%	0,0%	2,0%	0,0%
- Goedkope koop	2,0%	1,0%	2,0%	0,0%
- Betaalbare koop	2,0%	1,0%	2,0%	0,0%
- Vrije sector	5,0%	3,0%	2,0%	0,0%

De rente is gebaseerd op 0,00 % van de boekwaarde per einde van elk jaar.

Voor een uitgebreide toelichting op de genoemde complexen verwijzen we naar de paragraaf Grondbeleid.

Kosten en opbrengstenstijging

Een grondexploitatie heeft vaak een meerjarige looptijd. De factor 'tijd' speelt een belangrijke rol bij de bepaling van het resultaat. Om de grondexploitaties in de tijd te zetten houden we per grondexploitatie rekening met kosten- en opbrengststijgingen en rentelasten.

Het is hierbij van belang dat we rekenen met reële, marktconforme parameters. Het hanteren van te optimistische of te pessimistische parameters kan van invloed zijn op het geprognosticeerde resultaat van een grondexploitatie. Daarom worden de parameters jaarlijks geactualiseerd en vastgesteld.

Voor de bepaling van de kosten- en opbrengstenstijgingen is uitgegaan van gestaffelde rekenparameters, die op de lange(re) termijn de inflatieverwachting volgen.

Uitzettingen met een rentetypische looptijd korter dan één jaar

Gemeenten zijn verplicht om hun overtollige liquide middelen aan te houden in de schatkist bij het rijk. Gemeenten mogen alleen positieve banksaldi voor het betalingsverkeer op eigen bankrekeningen aanhouden. Voor de omvang daarvan geldt het drempelbedrag uit de Regeling schatkistbankieren decentrale overheden van 5 december 2013. Dat drempelbedrag bedraagt 2, % van het begrotingstotaal (bij een begrotingstotaal tot € 500 miljoen) met een minimum van € 1 miljoen.

Het verloop van de uitzettingen is als volgt:

3. Uitzettingen met een rentetypische looptijd korter dan één jaar		
in € (+=positief/ -=negatief)		
Omschrijving	Balans 31-12-2025	Balans 31-12-2024
3.1 Rekening-courant niet-financiële instellingen	240.991	240.991
3.2 Vorderingen op openbare lichamen	-	16.344
3.3 Overige vorderingen	3.566.938	2.517.901
3.4 Uitzettingen 's Rijks Schatkist	34.751.227	14.025.235
3.5 Verstrekte kasgeldlening	-	10.000.000
3.6 Waarborgsom	-	-
Totaal uitzettingen met een rentetypische looptijd korter dan één jaar	38.559.155	26.800.472

Hieronder geven wij u per onderdeel een nadere specificatie:

3.1 Specificatie rekening-courant niet-financiële instellingen		
in € (+=positief/ -=negatief)		
Omschrijving	Balans 31-12-2025	Balans 31-12-2024
Rekening-courant pensioenen wethouders met Reaal Verzekeringen/Zwitserleven	240.991	240.991
Totaal rekening-courant overige instellingen	240.991	240.991

3.2 Specificatie vorderingen op openbare lichamen		
in € (+=positief/ -=negatief)		
Omschrijving	Balans 31-12-2025	Balans 31-12-2024
Gemeente Wijchen project bewegwijzering	-	9.275
Overige vorderingen	-	7.069
Totaal vorderingen op openbare lichamen	-	16.344

3.3 Overige vorderingen		
in € (+=positief/ -=negatief)		
Omschrijving	Balans 31-12-2025	Balans 31-12-2024
Debiteuren algemeen	2.878.156	2.477.504
Debiteuren belastingen	311.350	817.851
Voorziening dubieuze debiteuren belastingen	-	-572.954
Voorziening dubieuze debiteuren algemeen	-419.123	-676.510
Voorziening gefactureerde dwangsommen	-50.000	-165.200
Debiteuren sociale zaken	1.294.166	1.206.089
Voorziening dubieuze debiteuren sociale zaken	-447.611	-568.878
Totaal overige vorderingen	3.566.938	2.517.901

3.4 Uitzettingen 's Rijks Schatkist		
in € (+=positief/ -=negatief)		
Omschrijving	Balans 31-12-2025	Balans 31-12-2024
Saldo Schatkistbankieren	34.751.227	19.811.595
Totaal uitzettingen 's Rijks Schatkist	34.751.227	19.811.595

3.5 Verstrekte kasgeldlening		
in € (+=positief/ -=negatief)		
Omschrijving	Balans 31-12-2025	Balans 31-12-2024
Verstrekte kasgeldleningen gem. West-Betuwe (vervaldatum 12.01.25/15.01.25)	-	10.000.000
Totaal verstrekte kasgeldleningen	-	10.000.000

3.6 Waarborgsom		
in € (+=positief/ -=negatief)		
Omschrijving	Balans 31-12-2025	Balans 31-12-2024
Borg tijdelijke huisvesting Dromedaris	-	-
Totaal waarborgsommen	-	-

Liquide middelen

Het verloop van de tegoeden in liquide middelen is als volgt:

4. Liquide middelen		
in € (+=positief/=-negatief)		
Omschrijving	Balans 31-12-2025	Balans 31-12-2024
Kassen	6.308	6.745
Banken	1.752.417	1.652.435
Totaal liquide middelen	1.758.725	1.659.179

Overlopende activa

Het verloop van de overlopende activa is als volgt:

5. Overlopende activa		
in € (+=positief/=-negatief)		
Omschrijving	Balans 31-12-2025	Balans 31-12-2024
5.1 Rijk	8.853.720	10.961.219
5.2 Overige overheid	226.921	642.042
5.3 Overigen	1.646.567	1.044.553
5.4 Overigen woningbouw, kleine projecten	74.981	48.897
5.5 Overigen woningbouw, omgevingsprogramma's	662.355	450.481
5.6 Tussenrekeningen	-	-
Totaal overlopende activa	11.464.544	13.147.192

Hieronder geven wij u per onderdeel een nadere specificatie:

5.1 Specificatie Rijk		
in € (+=positief/=-negatief)		
Omschrijving	Balans 31-12-2025	Balans 31-12-2024
Aangiften BTW-compensatiefonds	4.661.740	4.792.782
Aangiften BTW	-	214.272
Suppletieaangiften 2025 BCF	233.346	36.540
Diverse aangiften BTW/BCF Kloosterhof	-	8.490
Aangiften BTW suppleties 2018-2020 reïntegratie	-	28.667
Rente 4e kwartaal 2024 schatkistbankieren	173.159	135.437
Rijksbijdrage opvang Oekraïne (SISA M16)	3.552.411	5.409.292
DPRA subsidie (SISA E44B)	-	141.603
Nog te ontvangen bijdrage DUMAVA	30.473	-
Vergoeding kindertoeslagenaffaire (SISA B2)	56.166	38.321
Algemene uitkering	146.424	131.108
Overigen	-	24.707
Totaal Rijk	8.853.720	10.961.219

5.2 Specificatie overige overheid		
in € (+=positief/=-negatief)		
Omschrijving	Balans 31-12-2025	Balans 31-12-2024
Afrekeningen bijdrage gemeenten aan Munitax	103.718	125.152
Gemeente West-Betuwe, rente kasgeld (vervaldatum 12.01.25/15.01.25)	-	318.229
Afrekening MGR	44.497	191.667
Overigen	78.706	6.993
Totaal overige overheid	226.921	642.042

5.3 Specificatie overigen		
in € (+=positief/=-negatief)		
Omschrijving	Balans 31-12-2025	Balans 31-12-2024
Vooruitontvangen bijdrage 2025 sport	117.187	31.916
Vooruitbetaalde bijdrage 2025 MFA	92.623	89.925
Vooruitbetaalde bijdrage 2025-2033 Dijkmagazijn	24.000	27.000
Nog te ontvangen inwerptarieven afval	166.440	159.229
Nog op te leggen aanslagen OZB	547.891	82.252
Nog op te leggen aanslagen toeristenbelasting	100.000	145.000
Nog te ontvangen bijdrage afvalfonds	137.570	137.133
Nog op te leggen/ontvangen bouwleges	-	316.947
Vooruitbetaalde bedragen WMO/Jeugd	173.111	-
Overige vooruitbetaalde en nog te ontvangen bedragen	287.745	55.152
Totaal overigen	1.646.567	1.044.553

5.4 Overigen woningbouw, kleine projecten		
in € (+=positief/=-negatief)		
Omschrijving	Balans 31-12-2025	Balans 31-12-2024
Verhaalbare kosten, kleine woningbouwprojecten	23.711	26.852
Nog te verhalen, kleine woningbouwprojecten	51.270	22.045
Totaal woningbouw, kleine projecten	74.981	48.897

5.5 Overigen woningbouw, omgevingsprogramma's		
in € (+=positief/=-negatief)		
Omschrijving	Balans 31-12-2025	Balans 31-12-2024
Vooruit betaalde kosten woningbouw Winssen	-	59.204
Vooruit betaalde kosten woningbouw Ewijk / Ontsluiting Ewijk	639.598	369.417
Vooruit betaalde kosten woningbouw Beuningen / Beun.Noord	22.757	21.860
Totaal woningbouw, omgevingsprogramma's	662.355	450.481

5.6 Tussenrekeningen		
in € (+=positief/ -=negatief)		
Omschrijving	Balans 31-12-2025	Balans 31-12-2024
Tussenrekeningen sociale zaken		
Overigen		
Totaal overigen	-	-

Vaste passiva

Eigen vermogen

Het eigen vermogen bestaat uit de algemene reserves, de bestemmingsreserves en het resultaat. Hieronder zijn deze categorieën nader gespecificeerd:

7. Eigen vermogen		
in € (+=positief/ -=negatief)		
Omschrijving	Balans 31-12-2025	Balans 31-12-2024
7.1 - Algemene reserves	17.856.371	12.454.872
7.2 - Bestemmingsreserves	9.479.252	12.960.120
7.3 - Bestemmingsreserves kapitaallasten	5.705.223	3.803.482
7.4 - Resultaat	11.613.217	5.745.234
Totaal eigen vermogen	44.654.063	34.963.708

Het verloop van de reserves is als volgt:

Pgr.	Omschrijving reserve	Saldo 31-12-2024	Resultaat 2024	Saldo 1-1-2025	Toevoeging 2025	Onttrekking 2025	Vrijval 2025	Saldo 31-12-2025
Reserves:								
9	Algemene reserve Algemene Dienst	12.454.872	4.674.098	17.128.970	727.401			17.856.371
	7.1 Algemene bedrijfsreserves	12.454.872	4.674.098	17.128.970	727.401	-	-	17.856.371
6	Reserve huisvesting ontheemden	9.247.759		9.247.759		-152.790		9.094.969
9	Reserve bovenwijkse voorzieningen	-		-				-
5	Reserve maatschappelijk vastgoed	1.901.741		1.901.741			-1.901.741	-
5	Reserve verevening sociale huur	245.000		245.000	51.000			296.000
5	Reserve Duurzaam Beuningen	161.401		161.401			-161.401	-
5	Reserve H1 Verg. Maatschapp.Compensatie	371.133		371.133	81.000	-363.850		88.283
7	Reserve Beuningen Promotion	48.666		48.666		-48.666		-
<u>Reserve budgetoverheveling</u>								
<i>Budgetoverheveling 2018 t/m 2023:</i>								
4	Vording 2 Planvorming Groen	55.825		55.825			-55.825	-
4	Aanleg groen Vording Ewijk (ABR 2022 en 2023)	615.132		615.132			-615.132	-
1	Energiestropenpot	171.630		171.630			-171.630	-
4	Openbaar groen algemeen	21.833		21.833			-21.833	-
7	Beleid&Ontwikkeling; Projecten op.ruimte	120.000		120.000			-120.000	-
<i>Budgetoverheveling 2024:</i>								
1	Energiestropenpot		250.000	250.000			-250.000	-
3	Onderzoek Maatschappelijk vastgoed		60.000	60.000			-60.000	-
3	Dorpendeal Winssen		55.000	55.000			-55.000	-
3	Participatiecoach Zelfredzaamheidsroute		50.000	50.000			-50.000	-
4	80 Jaar Vrijheid RvN		24.500	24.500			-24.500	-

5 Verkeersmaatregelen		38.546	38.546			-38.546	-	
9 Voorbereidingskrediet Ewijk woningbouw en Ewijk rondweg		450.000	450.000			-450.000	-	
9 Warmtenet		143.090	143.090			-143.090	-	
7.2 Bestemmingsreserves		12.960.120	1.071.136	14.031.256	132.000	-565.306	-4.118.698	9.479.252

Bestemmingsreserves ACTIVA

5 69131412 Reserve kapitaallasten ontsluiting		3.803.482		3.803.482				3.803.482
3 6610200 Reserve kap.lasten Lèghe Polder		-		-	1.901.741			1.901.741
7.3 Bestemmingsreserves ACTIVA		3.803.482	-	3.803.482	1.901.741	-	-	5.705.223
Totaal algemene en bestemmingsreserves		29.218.473	5.745.234	34.963.708	2.761.142	-565.306	-4.118.698	33.040.846

7 69131100 Rekeningsresultaat Algemene Dienst		5.745.234	-5.745.234	-	11.613.217	-		11.613.217
7.4 Nog te bestemmen resultaten		5.745.234	-5.745.234	0	11.613.217	0	0	11.613.217
Totaal reserves inclusief rekeningresultaten		34.963.708	-	34.963.708	14.374.358	-565.306	-4.118.698	44.654.063

Alle mutaties met de reserves zijn van incidentele aard.

Algemene reserve

We beschouwen de algemene reserve als de belangrijkste component van het financiële weerstandsvermogen.

Zie hiervoor ook de paragraaf Weerstandsvermogen.

Bestemmingsreserves

De Reserve H1 Verg. Maatschapp.Compensatie is voor de ontvangen vergoeding maatschappelijke compensatie zandwinning H1. In de raad van 11 juli 2023 zijn de beleidskaders vastgesteld voor de besteding van middelen ten laste van deze reserve.

De Reserve maatschappelijk vastgoed is middels een raadsbesluit overgeheveld naar de reserve kapitaallasten voor De Lèghe Polder.

Reserve budgetoverheveling

De reserve budgetoverheveling is voor de dekking van toekomstige uitgaven van nog niet-bestede middelen die bij de vaststelling van de programmarekening zijn doorgeschoven naar een volgend boekjaar.

Vreemd vermogen

Het vreemd vermogen bestaat uit de voorzieningen en de vaste schulden. Hieronder zijn deze categorieën nader gespecificeerd.

Voorzieningen

Voorzieningen behoren tot het vreemd vermogen. Zij bevatten voorziene lasten voor risico's en verplichtingen waarvan de omvang min of meer onzeker is. Voorzieningen kunnen ook betrekking hebben op verplichtingen van bepaalde kosten die in de tijd onregelmatig zijn gespreid.

8.1 Voorzieningen		
in € (+=positief/ -=negatief)		
Omschrijving	Balans 31-12-2025	Balans 31-12-2024
8.1.1 Verplichtingen, verliezen en risico's	5.615.854	4.720.875
8.1.2 Egalisatie	9.795.006	9.185.988
8.1.3 Door derden beklemde middelen	3.708.497	3.421.413
Totaal voorzieningen	19.119.356	17.328.276

Het verloop van de Voorzieningen voor verplichtingen, verliezen en risico's is als volgt:

Pgr.	Omschrijving reserve/voorziening	Saldo 31-12-2024	Resultaat 2024	Saldo 1-1-2025	Toevoeging 2025	Onttrekking 2025	Vrijval 2025	Saldo 31-12-2025
Voorzieningen:								
7	Voorziening pensioen wethouders	4.703.794		4.703.794	1.208.444	-324.202		5.588.036
7	Voorziening verlofsparen	17.082		17.082	27.818	-17.082		27.818
	8.1.1 Verplichtingen, verliezen en risico's	4.720.875	-	4.720.875	1.236.262	-341.284	-	5.615.854
5	Voorziening onderhoudsfonds gebouwen	1.895.885		1.895.885	657.000	-547.847		2.005.038
5	Voorziening onderhoudsfonds-Z uitgesteld	170.889		170.889			-170.889	-
5	Voorziening wegenonderhoud (wegenfonds)	5.696.853		5.696.853	794.000	-148.246		6.342.607
5	Voorziening civieltechnische kunstwerken	1.422.361		1.422.361	25.000			1.447.361
	8.1.2 Voorzieningen egalisatie	9.185.988	-	9.185.988	1.476.000	-696.093	-170.889	9.795.006
5	Voorziening afvalinzameling	235.265		235.265	48.741			284.006
5	Voorziening gemeentelijk rioleringsplan	3.186.147		3.186.147	238.343			3.424.490
	8.1.3 Voorzieningen middelen van derden	3.421.413	-	3.421.413	287.084	-	-	3.708.497
	Totaal voorzieningen	17.328.276	-	17.328.276	2.999.346	-1.037.377	-170.889	19.119.356

Verplichtingen, verliezen en risico's

Bestuurders bouwen tijdens hun ambtsperiode wachtgeld- en pensioenrechten op. Als bestuurders op enig moment niet opnieuw worden benoemd of tussentijds moeten opstappen, kunnen zij aanspraak maken op wachtgeld. Gewezen bestuurders hebben vanaf het bereiken van de pensioengerechtigde leeftijd recht op een pensioen. Omdat er sprake kan zijn van een aanzienlijke financiële verplichting voor wethouders en hun partners, is besloten deze verplichtingen op te nemen in een voorziening.

Voorzieningen egalisatie

De voorziening onderhoudsfonds gebouwen is een egalisatiefonds voor toekomstig onderhoud gemeentelijke gebouwen.

De voorziening wegenonderhoud (wegenfonds) is een egalisatiefonds voor toekomstig wegenonderhoud. Alleen groot planmatig wegenonderhoud loopt via dit fonds. Regulier asfaltonderhoud en onderhoud elementenverharding loopt via de exploitatie.

De voorziening civieltechnische kunstwerken is als egalisatiefonds opgenomen voor toekomstig onderhoud van bruggen/tunnels/viaducten.

Door derden bekleemde middelen

Afvalinzameling

We reserveren eenmalige overschotten op afvalinzameling voor het opvangen van eventuele tekorten op afvalinzameling. In de paragraaf Lokale heffingen geven we een nadere toelichting op de afvalinzameling 2025. De afvalinzameling 2024 sluit negatief, voornamelijk het gevolg van de stijgende kosten aan afvalinzameling.

Riolering

Ontvangen rioolheffing storten we in een voorziening voor onder meer vervangingsinvesteringen in de toekomst. Het tarief is bepaald op basis van het meerjaren-rioleringsplan, afgeleid van het verloop aantal aansluitingen, de exploitatie, de vervangingsinvesteringen en de nieuwe (noodzakelijke) investeringen. Het saldo van de voorziening is niet naar deze specifieke onderdelen terug te rekenen en valt daarom onder art 44 lid 2.

De middelen moeten we binnen het rioolbeheer besteden.

Het nieuwe beleidsplan water en riolering 2023-2027 is vastgesteld door de raad op 20 december 2022.

Vaste schulden met een rente typische looptijd van één jaar of langer

8.2 Langlopende schulden				
in € (+=positief/ -=negatief)				
Omschrijving	Balans 31-12-2024	Opgenomen lening	Aflossing	Balans 31-12-2025
Binnenlandse banken	44.134.285		-5.200.952	38.933.333
Totaal langlopende schulden	44.134.285	-	-5.200.952	38.933.333

8.2 Waarborgsommen				
in € (+=positief/ -=negatief)				
Omschrijving	Balans 31-12-2024	Ontvangen waarborgsom	Restitutie waarborgsom	Balans 31-12-2025
Waarborgsom anterieure overeenkomst	353.150			353.150
Waarborgsom anterieure overeenkomst	100.000			100.000
Totaal waarborgsommen	453.150	-	-	453.150

De rentelasten op de geldleningen bedroegen over 2025 € 1.387.000.

Plottende passiva

Netto vlottende schulden met een rentetypische looptijd korter dan één jaar

9.1 Liquide middelen (schuld)			
in € (+=positief/ -=negatief)			
Omschrijving		Balans 31-12-2025	Balans 31-12-2024
Banken		-	-
Totaal liquide middelen (schuld)		-	-

9.2 Netto vlottende schulden met een rentetypische looptijd korter dan één jaar			
in € (+=positief/ -=negatief)			
Omschrijving		Balans 31-12-2025	Balans 31-12-2024
9.2 Crediteuren		2.574.985	3.381.569
Totaal netto vlottende schulden		2.574.985	3.381.569

Overlopende passiva

Het verloop van de overlopende passiva is als volgt:

10. Overlopende passiva		
in € (+=positief/=-negatief)		
Omschrijving	Balans 31-12-2025	Balans 31-12-2024
10.1 Rijk	808.616	522.687
10.2 Overige overheid	572.732	33.815
10.3 Overigen	2.398.541	2.855.333
10.4 Overigen woningbouw, kleine projecten	186.421	157.097
10.5 Overigen woningbouw, omgevingsprogramma's	250.378	-
10.6 Tussenrekeningen	1.627.988	1.978.845
10.7a Schulden van derden verkregen middelen. Rijk	6.581.292	3.225.089
10.7b Schulden van derden verkregen middelen. Overige overheid	356.427	994.609
Totaal overlopende passiva	12.782.396	9.767.476

Hieronder geven we per onderdeel een nadere specificatie:

10.1 Specificatie Rijk		
in € (+=positief/=-negatief)		
Omschrijving	Balans 31-12-2025	Balans 31-12-2024
Diverse afrekeningen SISA regelingen (terug te betalen aan het rijk)	80.000	522.687
BTWaangifte 2025 kwartaal 4	635.499	-
Overigen	93.117	-
Totaal Rijk	808.616	522.687

10.2 Overige overheid		
in € (+=positief/=-negatief)		
Omschrijving	Balans 31-12-2025	Balans 31-12-2024
Gemeente Nijmegen, verrekening	15.731	-
Afrekening Munitax	515.984	-
MGR afrekening	9.300	33.815
Overigen	31.717	-
Totaal overige overheid	572.732	33.815

10.3 Overigen		
in € (+=positief/=-negatief)		
Omschrijving	Balans 31-12-2025	Balans 31-12-2024
Nog te betalen onderhanden werk Sociaal Domein (berichtenverkeer) JW en WMO	1.058.109	1.105.266
Rente langlopende geldleningen	588.389	679.643
Controlekosten (cyclus jaarrekening en interim)	16.704	32.500
Energie	56.902	81.414
Riool en afval	4.888	179.900
KION vergoeding VVE	-	36.040
Overigen	673.549	740.570
Totaal overigen	2.398.541	2.855.334

10.4 Overigen woningbouw, kleine projecten		
in € (+=positief/=-negatief)		
Omschrijving	Balans 31-12-2025	Balans 31-12-2024
Vooruitontvangen bijdragekleine woningbouwprojecten	186.421	157.097
Totaal woningbouw, kleine projecten	186.421	157.097

10.5 Overigen woningbouw, omgevingsprogramma's		
in € (+=positief/=-negatief)		
Omschrijving	Balans 31-12-2025	Balans 31-12-2024
Vooruitontvangen bijdrage woningbouw Winssen	250.378	-
Totaal woningbouw, omgevingsprogramma's	250.378	-

10.6 Tussenrekeningen		
in € (+=positief/=-negatief)		
Omschrijving	Balans 31-12-2025	Balans 31-12-2024
Betalen onderweg e.d. sociale zaken	60.203	441.264
Aangifte loonheffing P&O	1.077.752	1.002.256
Afdracht ABP P&O	182.014	186.986
Aangifte loonheffing Sociale Zaken	193.720	155.486
Fonds Platform Nuval	96.457	138.961
Overigen	17.842	53.892
Totaal tussenrekeningen	1.627.988	1.978.845

10.7a en 10.7b Schulden van derden verkregen middelen

in € (+=positief/=-negatief)

Omschrijving	Balans 31-12- 2025	Balans 31-12- 2024
Vooruitontvangen subsidies/bijdrages	6.937.719	4.219.698
Totaal schulden van derden verkregen middelen	6.937.719	4.219.698

Verloopoverzicht:

Verloopoverzicht uitkeringen met een specifiek bestedingsdoel (10.7a en 10.7b)					
Omschrijving	Balans 1-1-2025	Inkomsten	Uitgaven	Vrijval/ correctie	Balans 31-12-202
<i>Provinciale bijdrage:</i>					
Bijdrage winterfonds en bodemtaken	50.000				50.000
Woningbouw Winssen-Zuid	66.000	30.000			96.000
Dorsplan		215.085	-4.658		210.427
	116.000	245.085	-4.658		356.427
<i>Rijksbijdrage</i>					
SPV 2022-2023 (E84)	125.192		-35.187	-19.966	70.039
Woningbouw Winssen (J9)	878.609				878.609
SPUK Woningbouwimpuls (J9)		1.291.546			1.291.546
COVID onderwijs gerelateerd (D14)	7.021		-7.021		-
Onderwijsroutes (G10)	497.586	530.750	-333.485		694.851
Leerroutes (G13)	-	22.725	-10.497		12.228
Energiearmoede 2023 (samen met 2022) (C55/J55)	50.684				50.684
Onderwijsachterstanden (D8)	30.953	452.304	-482.103		1.154
Duurzaam Maatschappelijk Vastgoed (DUMAVA)	160.142		-143.294		16.848
RVOC Capaciteit klimaat-/energiebeheer (F28/K28)	780.542	908.343	-468.807		1.220.078
Schone Lucht Akkoord (SPUK SLA) (E53)	6.036		-3.963		2.073
Lokale aanpak isolatie (C94/J94)	1.509.126	684.953	-185.129		2.008.950
SPUK GALA, diverse regelingen (H30)	57.807	435.952	-455.217		38.542
SPUK IZA doelen (H35)	-	241.729	-256.097	14.368	-
Stimulering verkeersveiligheidsmaatregelen (E120)	-	295.691			295.691
	4.103.698	4.863.992	-2.380.800	-5.598	6.581.292

Totaal schulden van derden verkregen middelen

4.219.698	5.109.077	-2.385.458	-5.598	6.937.719
------------------	------------------	-------------------	---------------	------------------

Afgeronde uitkeringen met een specifiek bestedingsdoel (onderdeel van 10.1)				
Omschrijving	Balans 1-1-2024	Opname afrekening	Uitgaven	Balans 31-12-2024
SPUK SPORT 2023 (H4)	388.696		-388.696	-
SPUK SPORT 2024 (H4)	9.450			9.450
Regeling BBZ 2021 (G3) (betalen over 5 jaar)	99.000		-36.000	63.000
TOZO afrekening (G4)	22.941	7.550	-22.941	7.550
Preventieakkoord (H12)	2.600		-2.600	-
Afrekeningen van derden verkregen middelen	522.687	7.550	-450.237	80.000

Niet uit de balans blijvende verplichtingen
Gewaarborgde geldleningen

De gemeente heeft waarborgen verstrekt tot een bedrag van € 4,9 miljoen voor nog uitstaande geldleningen van andere instanties. Het risico om voor deze waarborgen te worden aangesproken is overigens gering omdat de leningen voorafgaand zijn geborgd door het Waarborgfonds Sociale Woningbouw en de Stichting Waarborgfonds Sport. Zie ook de bijlage Garantie en verplichtingen

Overige verplichtingen

De gemeente is de volgende verplichtingen aangegaan:

1. Aanbestedingen en gunningen tot een bedrag van € 3,4 miljoen
2. Contracten met een looptijd die doorlopen in 2026 voor een bedrag van +/- € 3,6 miljoen
3. Lopende rechtszaken.
 - Vier lopende bezwaar- en beroepszaken voor Milieu en Briks vergunningen;
 - Vier hoger beroepszaken betreft BBZ, bijstand, AVG verzoek en niet tijdige beslissing;
 - Raad van State betreft nieuwbouw plan;
 - bezwaarprocedure omgevingsvergunning.

Gebeurtenissen na balansdatum

Er zijn geen gebeurtenissen na balansdatum

Verplichte bijlagen

SISA

SiSa bijlage verantwoordingsinformatie 2025 op grond van artikel 3 van de Regeling informatieverstrekking sisa - d.d. 07-01-2026

Verstr ekker		Uitkering code	Specifieke uitkering	Juridische grondslag	Ontvanger	Indicator	Indicator	Indicator	Indicator	Indicator	Indicator
FIN	B2	Regeling specifieke uitkering gemeentelijke hulp gedupeerden toeslagenproblematiek	Gemeenten		Aantal uitgewerkte plannen van aanpak in (jaar T)	Cumulatief aantal uitgewerkte plannen van aanpak (t/m jaar T)	Normbedragen voor a, b, d en f (ja/nee)	Normbedragen voor e (ja/nee)	Eindverantwoording (Ja/Nee)		
					<i>Aard controle D2</i>	<i>Aard controle n.v.t.</i>	<i>Aard controle n.v.t.</i>	<i>Aard controle n.v.t.</i>	<i>Aard controle n.v.t.</i>		
					<i>Indicator: B2/01</i>	<i>Indicator: B2/02</i>	<i>Indicator: B2/03</i>	<i>Indicator: B2/04</i>	<i>Indicator: B2/05</i>		
					2	7	Nee	Nee	Nee		
					Reeks 1	Reeks 1					
					Besteding (jaar T) werkelijke kosten van onderdeel a, b, d en f (artikel 3)	Cumulatieve besteding (t/m jaar T) werkelijke kosten van onderdelen a, b, d en f (artikel 3)					
					Keuze werkelijke kosten	Keuze werkelijke kosten					
					<i>Aard controle R</i>	<i>Aard controle n.v.t.</i>					
					<i>Indicator: B2/06</i>	<i>Indicator: B2/07</i>					
					€35.235	€112.268					

			Reeks 1	Reeks 1	Reeks 1	Reeks 1	Reeks 1	Reeks 1
			Besteding (jaar T) werkelijke kosten van onderdeel c (artikel 3)	Cumulatieve besteding (t/m jaar T) werkelijke kosten van onderdeel c (artikel 3)	Besteding (jaar T) werkelijke kosten van onderdeel e (artikel 3)	Cumulatieve besteding (t/m jaar T) werkelijke kosten van onderdeel e (artikel 3)	Besteding (jaar T) werkelijke kosten van onderdeel e met betrekking tot de kindregeling (artikel 3)	Cumulatieve besteding (t/m jaar T) werkelijke kosten van onderdeel e met betrekking tot de kindregeling (artikel 3)
			Werkelijke kosten	Werkelijke kosten	Keuze werkelijke kosten	Keuze werkelijke kosten	Werkelijke kosten	Werkelijke kosten
			<i>Aard controle R Indicator: B2/08</i>	<i>Aard controle R Indicator: B2/09</i>	<i>Aard controle R Indicator: B2/10</i>	<i>Aard controle R Indicator: B2/11</i>	<i>Aard controle R Indicator: B2/12</i>	<i>Aard controle R Indicator: B2/13</i>
			€10.021	€ 68.406	€2.989	€13.091	€7.921	€9.042
			Reeks 2	Reeks 2	Reeks 2	Reeks 2	Reeks 2	Reeks 2
			Normbedrag onderdeel a x aantal (potentieel) gedupeerden (jaar T) (artikel 3)	Normbedrag onderdeel a x aantal (potentieel) gedupeerde cumulatief (t/m jaar T) (artikel 3)	Normbedrag onderdeel b x aantal plannen van aanpak (jaar T) (artikel 3)	Normbedrag onderdeel b x aantal plannen van aanpak cumulatief (t/m jaar T) (artikel 3)	Normbedrag onderdeel d x aantal PVA's (jaar T) (artikel 3)	Normbedrag onderdeel d x aantal nazorgtrajecten en/of PVA's cumulatief (t/m jaar T) (artikel 3)
			Keuze normbedragen	Keuze normbedragen	Keuze normbedragen	Keuze normbedragen	Keuze normbedragen	Keuze normbedragen
			<i>Aard controle R Indicator: B2/14</i>	<i>Aard controle R Indicator: B2/15</i>	<i>Aard controle R Indicator: B2/16</i>	<i>Aard controle R Indicator: B2/17</i>	<i>Aard controle R Indicator: B2/18</i>	<i>Aard controle R Indicator: B2/19</i>
			Reeks 2	Reeks 2	Reeks 2	Reeks 2	Totaal	

			Normbedrag onderdeel e (afhankelijk van aantal (potentieel) gedupeerden), indien nog niet eerder opgegeven (jaar T) (artikel 3) Keuze normbedragen <i>Aard controle R</i> <i>Indicator: B2/20</i>	Normbedrag onderdeel e (afhankelijk van aantal (potentieel) gedupeerden) cumulatief (t/m jaar T) (artikel 3) Keuze normbedragen <i>Aard controle R</i> <i>Indicator: B2/21</i>	Normbedrag onderdeel f x aantal driegesprekken (jaar T) (artikel 3) Keuze normbedragen <i>Aard controle R</i> <i>Indicator: B2/22</i>	Normbedrag onderdeel f x aantal driegesprekken cumulatief (t/m jaar T) (artikel 3) Keuze normbedragen <i>Aard controle R</i> <i>Indicator: B2/23</i>	Totale verantwoording (jaar T) voor de SPUK B2 regeling <i>Aard controle n.v.t.</i> <i>Indicator: B2/24</i>	
							€56.166	
BZK	C62	Specifieke uitkering aan gemeenten voor de bekostiging van de kwijtschelding van gemeentelijke belastingen van gedupeerden door de toeslagenaffaire	Gederfde opbrengsten (jaar T) die voortvloeien uit het kwijtschelden van gemeentelijke belastingen <i>Aard controle R</i> <i>Indicator: C62/01</i> € 0	Eindverantwoording (Ja/Nee) <i>Aard controle n.v.t.</i> <i>Indicator: C62/02</i> Nee				
BZK	C92	Regeling specifieke uitkering Informatiepunten Digitale Overheid	Besteding (jaar T)	Bedrag doorgeschoven naar t+1	Aantal informatiepunten dat de gemeente financiert	Aantal vragen dat in het afgelopen jaar bij de Informatiepunten in de gemeente behandeld is	Aantal gebruikte leermiddelen	

			<i>Aard controle R</i> <i>Indicator: C92/01</i>	<i>Aard controle R</i> <i>Indicator: C92/02</i>	<i>Aard controle</i> <i>n.v.t.</i> <i>Indicator: C92/03</i>	<i>Aard controle</i> <i>n.v.t.</i> <i>Indicator: C92/04</i>	<i>Aard controle n.v.t.</i> <i>Indicator: C92/05</i>	
			€ 25.695	€ 0	2	336	444	
OCW	D8	Onderwijsachterstandenb eleid 2023-2026 (OAB)	Besteding (jaar T) aan voorzieningen voor voorschoolse educatie die voldoen aan de wettelijke kwaliteitseisen (conform artikel 159, eerste lid WPO)	Besteding (jaar T) aan overige activiteiten (naast VVE) voor leerlingen met een grote achterstand in de Nederlandse taal (conform artikel 158 WPO)	Besteding (jaar T) aan afspraken over voor- en voerschoolse educatie met bevoegde gezagsorganen van scholen, houders van kindcentra en peuterspeelzalen (conform artikel 160 WPO)	Correctie besteding (jaar T-1)	Opgebouwde reserve ultimo (jaar T-1)	Opgebouwde reserve ultimo (jaar T)
		Gemeenten	<i>Aard controle R</i> <i>Indicator: D8/01</i>	<i>Aard controle R</i> <i>Indicator: D8/02</i>	<i>Aard controle R</i> <i>Indicator: D8/03</i>	<i>Aard controle R</i> <i>Indicator: D8/04</i>	<i>Aard controle R</i> <i>Indicator: D8/05</i>	<i>Aard controle R</i> <i>Indicator: D8/06</i>
			€ 349.510	€ 74.640	€ 67.210	-€ 9.257	€ 40.210	€ 1.155
			Hieronder per regel één gemeente(code) selecteren en in de kolommen ernaast de	Aan andere gemeenten (in jaar T) overgeboekte middelen (lasten) uit de specifieke	Hieronder per regel één gemeente(code) selecteren en in de kolommen ernaast de	Van andere gemeenten (in jaar T) overgeboekte middelen (baten) uit de specifieke		

			verantwoordingsinformatie voor die gemeente invullen	uitkering onderwijsachterstandenbeleid	verantwoordingsinformatie voor die gemeente invullen	uitkering onderwijsachterstandenbeleid
			<i>Aard controle n.v.t. Indicator: D8/07</i>	<i>Aard controle R Indicator: D8/08</i>	<i>Aard controle n.v.t. Indicator: D8/09</i>	<i>Aard controle R Indicator: D8/10</i>
			1			
			2			
			100			
OCW	D14	Regeling specifieke uitkering inhalen COVID-19 gerelateerde onderwijsvertragingen	Besteding (jaar T) maatregelen artikel 3, lid 2, a t/m e samen opgeteld	Besteding (jaar T) voor tijdelijke extra huur van bestaande huisvesting indien deze extra huisvesting nodig is voor de uitvoering van maatregelen die scholen of gemeenten in het kader van het Nationaal Programma Onderwijs nemen	Besteding (jaar T) voor ambtelijke capaciteit van de gemeente of inkoop van expertise voor de uitvoering van het Nationaal Programma Onderwijs	
			<i>Aard controle R Indicator: D14/01</i>	<i>Aard controle R Indicator: D14/02</i>	<i>Aard controle R Indicator: D14/03</i>	
			€ 0	€ 0	€ 7.022	

			Correctie besteding (jaar T-1)	Opgebouwde reserve ultimo (jaar T-1)	Opgebouwde reserve (jaar T)	Eindverantwoordig (Ja/Nee)		
			<i>Aard controle R</i>	<i>Aard controle R</i>	<i>Aard controle R</i>	<i>Aard controle n.v.t.</i>		
			<i>Indicator: D14/04</i>	<i>Indicator: D14/05</i>	<i>Indicator: D14/06</i>	<i>Indicator: D14/07</i>		
			€ 0	€ 7.022	€ 0	Ja		
			Hieronder per regel één gemeente(code) selecteren en in de kolommen ernaast de verantwoordingsinformatie voor die gemeente invullen	Aan andere gemeenten (in jaar T) overgeboekte middelen (lasten) uit de specifieke uitkering gemeenten t.b.v. het Nationaal Programma Onderwijs	Hieronder per regel één gemeente(code) selecteren en in de kolommen ernaast de verantwoordingsinformatie voor die gemeente invullen	Van andere gemeenten (in jaar T) overgeboekte middelen (baten) uit de specifieke uitkering gemeenten t.b.v. het Nationaal Programma Onderwijs		
			<i>Aard controle n.v.t.</i>	<i>Aard controle R</i>	<i>Aard controle n.v.t.</i>	<i>Aard controle R</i>		
			<i>Indicator: D14/08</i>	<i>Indicator: D14/09</i>	<i>Indicator: D14/10</i>	<i>Indicator: D14/11</i>		
		1						
		2						
		10						
lenW	E53	Regeling specifieke uitkering Schone Lucht Akkoord	Beschikkingnummer / en projectnaam	Besteding (jaar T) ten laste van Rijksmiddelen	Cumulatieve besteding ten laste van Rijksmiddelen (t/m jaar T)	Daadwerkelijke startdatum van het project (dd/mm/jj)	Daadwerkelijke einddatum van het project (dd/mm/jj)	Ervaringen binnen 3 maanden na afronding project gedeeld (ja/nee)

					Deze indicator is bedoeld voor de tussentijdse afstemming van de juistheid en volledigheid van de verantwoordings informatie			
			<i>Aard controle n.v.t. Indicator: E53/01</i>	<i>Aard controle R Indicator: E53/02</i>	<i>Aard controle n.v.t. Indicator: E53/03</i>	<i>Aard controle n.v.t. Indicator: E53/04</i>	<i>Aard controle n.v.t. Indicator: E53/05</i>	<i>Aard controle n.v.t. Indicator: E53/06</i>
1	SPUKSLA-23-03590495 Pilot verwijderen rookgaskanalen	€ 9.727		€ 13.690	1-4-2024	20-10-2026	Nee	
2								
15								
	Kopie beschikingsnummer /naam	Jaar waarin het project is opgenomen in een decentraal uitvoeringsplan			Eindverantwoording (Ja/Nee)			
	<i>Aard controle n.v.t. Indicator: E53/07</i>	<i>Aard controle n.v.t. Indicator: E53/08</i>			<i>Aard controle n.v.t. Indicator: E53/09</i>			
1	SPUKSLA-23-03590495 Pilot verwijderen rookgaskanalen	2023			Nee			
2								

		15					
lenW	E84	Regeling stimulering verkeersveiligheidsmaatregelen 2022-2023	Besteding (jaar T)	Cumulatieve besteding (t/m jaar T)	Cumulatieve eigen bijdrage en externe financiering (t/m jaar T)	Project afgerond (alle maatregelen) in (jaar T) (Ja/Nee)	
			Provincies en Gemeenten	<i>Aard controle R</i>	<i>Aard controle n.v.t.</i>	<i>Aard controle R</i>	<i>Aard controle n.v.t.</i>
				<i>Indicator: E84/01</i>	<i>Indicator: E84/02</i>	<i>Indicator: E84/03</i>	<i>Indicator: E84/04</i>
				€ 70.373	€ 124.618	€ 62.309	Nee
				Naam/nummer per maatregel	Per maatregel, maatregel afgerond in (jaar T)? (Ja/Nee)	De hoeveelheid opgeleverde verkeersveiligheidsmaatregelen per type maatregel (stuks, meters)	Eventuele toelichting, mits noodzakelijk
	<i>Aard controle n.v.t.</i>	<i>Aard controle n.v.t.</i>	<i>Aard controle n.v.t.</i>	<i>Aard controle n.v.t.</i>			
	<i>Indicator: E84/05</i>	<i>Indicator: E84/06</i>	<i>Indicator: E84/07</i>	<i>Indicator: E84/08</i>			
	1	330 Aanleg van een kruispuntplateau ETW-ETW 30km/h/aantal in Stuks	Ja	2			
	2	346 Voetgangersoversteekplaats (VOP) in	Ja	1			

			gebiedsontsluiting sweg 50 km/h aantal in Stuks				
		3	360 Aanleg van een kruispuntplateau ETW-ETW 60 km/h aantal in Stuks	Ja	1		
		100					
lenW	E120	Regeling specifieke uitkering stimulerings verkeersveiligheidsmaat- regelen 2025-2030	Totale besteding (Jaar T) <i>Aard controle R</i> <i>Indicator: E120/01</i>	Cumulatieve totale besteding (t/m jaar T) <i>Aard controle n.v.t.</i> <i>Indicator E120/02</i>	Cumulatieve eigen bijdrage en externe financiering (t/m jaar T) <i>Aard controle R</i> <i>Indicator: E120/03</i>	Project afgerond (alle maatregelen) t/m Jaar T?(ja/nee) <i>Aard controle n.v.t.</i> <i>Indicator: E120/04</i>	
			€ 0	€ 0	€ 0	Nee	
			Naam/nummer per maatregel <i>Aard controle n.v.t.</i> <i>Indicator: E120/05</i>	Per maatregel, maatregel afgerond t/m (jaar T)? (Ja/Nee) <i>Aard controle n.v.t.</i> <i>Indicator: E120/06</i>	De hoeveelheid opgeleverde verkeersveilighe- ids-maatregelen per type maatregel (stuks, meters) <i>Aard controle n.v.t.</i> <i>Indicator: E120/07</i>	Eventuele toelichting, indien noodzakelijk <i>Aard controle n.v.t.</i> <i>Indicator: E120/08</i>	
		1					

		2						
		50						
SZW	G2	Gebundelde uitkering op grond van artikel 69 Participatiewet_gemeente deel 2025 Alle gemeenten verantwoord voor hier het gemeentedeel over (jaar T), ongeacht of de gemeente in (jaar T) geen, enkele of alle taken heeft uitbesteed aan een Openbaar lichaam opgericht op grond van de Wgr	Besteding (jaar T) algemene bijstand	Baten (jaar T) algemene bijstand (exclusief Rijk)	Besteding (jaar T) IOAW	Baten (jaar T) IOAW (exclusief Rijk)	Besteding (jaar T) IOAZ	Baten (jaar T) IOAZ (exclusief Rijk)
			Gemeente I.1 Participatiewet (PW)	Gemeente I.1 Participatiewet (PW)	Gemeente I.2 Wet inkomensvoorziening oudere en gedeeltelijk arbeidsongeschikte werkloze werknemers (IOAW)	Gemeente I.2 Wet inkomensvoorziening oudere en gedeeltelijk arbeidsongeschikte werkloze werknemers (IOAW)	Gemeente I.3 Wet inkomensvoorziening oudere en gedeeltelijk arbeidsongeschikte gewezen zelfstandigen (IOAZ)	Gemeente I.3 Wet inkomensvoorziening oudere en gedeeltelijk arbeidsongeschikte gewezen zelfstandigen (IOAZ)
			<i>Aard controle R Indicator: G2/01</i>	<i>Aard controle R Indicator: G2/02</i>	<i>Aard controle R Indicator: G2/03</i>	<i>Aard controle R Indicator: G2/04</i>	<i>Aard controle R Indicator: G2/05</i>	<i>Aard controle R Indicator: G2/06</i>
			€ 6.579.983	€ 214.221	€ 216.398	€ 0	€ 33.428	€ 0
			Besteding (jaar T) Bbz 2004 levensonderhoud	Baten (jaar T) Bbz 2004 levensonderhoud (exclusief Rijk)	Baten (jaar T) WWIK (exclusief Rijk)	Besteding (jaar T) Loonkostensubsidie o.g.v. art. 10d Participatiewet	Baten (jaar T) Loonkostensubsidie o.g.v. art. 10d Participatiewet (exclusief Rijk)	Gederfde baten die voortvloeien uit kwijtschelden schulden gebundelde uitkering Participatiewet in (jaar T) i.v.m. de hersteloperatie kinderopvangtoeslagaffaire
			Gemeente I.4 Besluit bijstandverlening zelfstandigen 2004	Gemeente I.4 Besluit bijstandverlening zelfstandigen 2004	Gemeente I.6 Wet werk en inkomen kunstenaars (WWIK)	Gemeente I.7 Participatiewet (PW)	Gemeente I.7 Participatiewet (PW)	Gemeente Participatiewet (PW)

Besluit bijstandverlening zelfstandigen (Bbz) 2004		Gemeente	Gemeente	Gemeente	Gemeente	Gemeente	Gemeente
Alle gemeenten verantwoordelijk hier het gemeentedeel over (jaar T), ongeacht of de gemeente in (jaar T) geen, enkele of alle taken heeft uitbesteed aan een Openbaar lichaam opgericht op grond van de Wgr.	<i>Aard controle R Indicator: G3/01</i>	<i>Aard controle R Indicator: G3/02</i>	<i>Aard controle R Indicator: G3/03</i>	<i>Aard controle R Indicator: G3/04</i>	<i>Aard controle R Indicator: G3/05</i>	<i>Aard controle R Indicator: G3/06</i>	
	€ 11.000	€ 10.246	€ 0	€ 0	€ 0	€ 0	
	BBZ vóór 2020 – levensonderhoud (exclusief BOB) Gederfde baten die voortvloeien uit kwijtschelden schulden levensonderhoud BBZ in (jaar T) (exclusief BOB) i.v.m. de	BBZ vóór 2020 – kapitaalverstrekking (exclusief BOB) Gederfde baten die voortvloeien uit kwijtschelden van achterstallige betalingen kapitaalverstrekingen BBZ in (jaar T) (exclusief	BBZ vóór 2020 – levensonderhoud en kapitaalverstrekingen (BOB) Gederfde baten die voortvloeien uit kwijtschelden schulden levensonderhoud BBZ en achterstallige betalingen	BBZ vanaf 2020 – kapitaalverstrekking Gederfde baten die voortvloeien uit kwijtschelden van achterstallige betalingen kapitaalverstrekingen BBZ in (jaar T) i.v.m. de	Volledig zelfstandige uitvoering (Ja/Nee)		

			hersteloperatie kinderopvangtoeslagaffaire	BOB) i.v.m. de hersteloperatie kinderopvangtoeslagaffaire	kapitaalverstrekingen BOB in (jaar T) i.v.m. de hersteloperatie kinderopvangtoeslagaffaire	hersteloperatie kinderopvangtoeslagaffaire		
			Gemeente <i>Aard controle R</i> <i>Indicator: G3/07</i>	Gemeente <i>Aard controle R</i> <i>Indicator: G3/08</i>	Gemeente <i>Aard controle R</i> <i>Indicator: G3/09</i>	Gemeente <i>Aard controle R</i> <i>Indicator: G3/10</i>	<i>Aard controle n.v.t.</i> <i>Indicator: G3/11</i>	
			€ 0	€ 0	€ 0	€ 0	Ja	
SZW	G4	Tijdelijke overbruggingsregeling zelfstandig ondernemers (Tozo)_gemeentedeel 2025	Welke regeling betreft het?	Besteding (jaar T) levensonderhoud	Besteding (jaar T) kapitaalverstreking	Baten (jaar T) levensonderhoud	Baten (jaar T) kapitaalverstreking (aflossing)	Baten (jaar T) kapitaalverstreking (overig)
		Alle gemeenten verantwoordt hier het gemeentedeel over Tozo (jaar T), ongeacht of de gemeente in (jaar T) geen, enkele of alle taken heeft uitbesteed aan een Openbaar lichaam opgericht op grond van de Wgr		Gemeente	Gemeente	Gemeente	Gemeente	Gemeente
			<i>Aard controle n.v.t.</i> <i>Indicator: G4/01</i>	<i>Aard controle R</i> <i>Indicator: G4/02</i>	<i>Aard controle R</i> <i>Indicator: G4/03</i>	<i>Aard controle R</i> <i>Indicator: G4/04</i>	<i>Aard controle R</i> <i>Indicator: G4/05</i>	<i>Aard controle R</i> <i>Indicator: G4/06</i>
			1 Tozo 1 (1 mrt tot 1 juni 2020)	€ 0	€ 0	€ 0	€ 0	€ 0
			2 Tozo 2 (1 juni tot 1 oktober 2020)	€ 0	€ 0	€ 0	€ 0	€ 0

3	Tozo 3 (1 oktober 2020 tot 1 april 2021)	€ 0	€ 0	€ 0	€ 0	€ 0
4	Tozo 4 (geldend van 1 april 2021 tot 1 juli 2021)	€ 0	€ 0	€ 0	€ 0	€ 0
5	Tozo 5 (geldend van 1 juli tot 1 oktober 2021)	€ 0	€ 0	€ 312	€ 7.238	€ 0
6	Totaal	€ 0	€ 0	€ 312	€ 7.238	€ 0
	Kopie regeling	Aantal besluiten levensonderhoud (jaar T)	Aantal besluiten kapitaalverstrekking (jaar T)	Volledig zelfstandige uitvoering (Ja/Nee)		
	<i>Aard controle n.v.t. Indicator: G4/07</i>	Gemeente <i>Aard controle R Indicator: G4/08</i>	Gemeente <i>Aard controle R Indicator: G4/09</i>	Gemeente <i>Aard controle n.v.t. Indicator: G4/10</i>		
1	Tozo 1 (1 mrt tot 1 juni 2020)	0	0	Ja		
2	Tozo 2 (1 juni tot 1 oktober 2020)	0	0	Ja		
3	Tozo 3 (1 oktober 2020 tot 1 april 2021)	0	0	Ja		
4	Tozo 4 (geldend van 1 april 2021 tot 1 juli 2021)	0	0	Ja		
5	Tozo 5 (geldend van 1 juli tot 1 oktober 2021)	0	0	Ja		
6	Totaal	0	0	N.v.t.		

	Kopie regeling	Besteding (jaar T) kapitaalverstrekking Tozo buitenland (gemeente Maastricht)	Baten (jaar T) kapitaalverstrekking Tozo buitenland (gemeente Maastricht), aflossing	Baten (jaar T) kapitaalverstrekking Tozo buitenland (gemeente Maastricht), overig	Uitvoeringskosten (jaar T) uitvoering Tozo buitenland (gemeente Maastricht)
	<i>Aard controle n.v.t.</i>	<i>Aard controle R</i>	<i>Aard controle R</i>	<i>Aard controle R</i>	<i>Aard controle R</i>
	<i>Indicator: G4/11</i>	<i>Indicator: G4/12</i>	<i>Indicator: G4/13</i>	<i>Indicator: G4/14</i>	<i>Indicator: G4/15</i>
1	Tozo 1 (1 mrt tot 1 juni 2020)				
2	Tozo 2 (1 juni tot 1 oktober 2020)				
3	Tozo 3 (1 oktober 2020 tot 1 april 2021)				
4	Tozo 4 (geldend van 1 april 2021 tot 1 juli 2021)				
5	Tozo 5 (geldend van 1 juli tot 1 oktober 2021)				
6	Totaal	€ 0	€ 0	€ 0	€ 0
	Kopie regeling	Levensonderhoud - Gederfde baten die voortvloeien uit kwijtschelden schulden levensonderhoud Tozo in jaar T i.v.m. de hersteloperatie	Levensonderhoud- Mutaties (dotaties en vrijval) voorziening dubieuze debiteuren (jaar T) als gevolg van kwijt te schelden	Kapitaalverstrekkingen - Gederfde baten die voortvloeien uit kwijtschelden van achterstallige betalingen op kapitaalverstrekkingen Tozo in jaar T i.v.m. de	

			kinderopvangtoeslagaffaire	schulden levensonderhoud Tozo i.v.m. de hersteloperatie kinderopvangtoeslagaffaire	hersteloperatie kinderopvangtoeslagaffaire	
			Gemeente <i>Aard controle R</i> <i>Indicator: G4/17</i>	Gemeente <i>Aard controle D2</i> <i>Indicator: G4/18</i>	Gemeente <i>Aard controle R</i> <i>Indicator: G4/19</i>	
		<i>Aard controle n.v.t.</i> <i>Indicator: G4/16</i>				
		1 Tozo 1 (1 mrt tot 1 juni 2020)	€ 0	€ 0		€ 0
		2 Tozo 2 (1 juni tot 1 oktober 2020)	€ 0	€ 0		€ 0
		3 Tozo 3 (1 oktober 2020 tot 1 april 2021)	€ 0	€ 0		€ 0
		4 Tozo 4 (geldend van 1 april 2021 tot 1 juli 2021)	€ 0	€ 0		€ 0
		5 Tozo 5 (geldend van 1 juli tot 1 oktober 2021)	€ 0	€ 0		€ 0
		6 Totaal	0	0	0	
SZW	G10	Wet inburgering 2021_gemeentedeel 2025	Besteding (jaar T)	Baten (jaar T) (exclusief Rijk)	Volledig zelfstandige uitvoering (Ja/Nee)	

		Alle gemeenten verantwoord hier het gemeentedeel over Wet inburgering 2021 (jaar T), ongeacht of de gemeente in (jaar T) geen, enkele of alle taken heeft uitbesteed aan een Openbaar lichaam opgericht op grond van de Wgr	Gemeente <i>Aard controle R</i> <i>Indicator: G10/01</i>	Gemeente <i>Aard controle R</i> <i>Indicator: G10/02</i>	Gemeente <i>Aard controle n.v.t.</i> <i>Indicator: G10/03</i>	
			€ 333.485	€ 530.750	Ja	
SZW	G12	Kwijtschelden publieke schulden SZW-domein hersteloperatie kinderopvangtoeslagaffaire_gemeentedeel 2025	Gederfde baten die voortvloeien uit kwijtschelden schulden Bijzondere bijstand in (jaar T) i.v.m. de hersteloperatie kinderopvangtoeslagaffaire Gemeente	Gederfde baten die voortvloeien uit kwijtschelden schulden Wet Inburgering van 13 september 2012 in (jaar T) i.v.m. de hersteloperatie kinderopvangtoeslagaffaire Gemeente	Volledig zelfstandige uitvoering (Ja/Nee) Gemeente	
		Alle gemeenten verantwoord hier het gemeentedeel (jaar T), ongeacht of de gemeente in (jaar T) geen, enkele of alle taken heeft uitbesteed aan een Openbaar lichaam opgericht op grond van de Wgr				

			<i>Indicator: H30/01</i>	<i>Indicator: H30/02</i>	<i>Indicator: H30/03</i>	<i>Indicator: H30/04</i>	<i>Indicator: H30/05</i>	<i>Indicator: H30/06</i>
			€ 435.950	€ 0	€ 455.307	€ 1.261.294	Ja	
			Meegewerkt aan de monitoring (Ja/Nee/ n.v.t.)?	Eindverantwoording (Ja/Nee)				
			<i>Aard controle n.v.t.</i>	<i>Aard controle n.v.t.</i>				
			<i>Indicator: H30/07</i>	<i>Indicator: H30/08</i>				
			N.v.t.	Nee				
VWS	H35B	Specifieke uitkering IZA-doelen 2023-2026 (SiSa tussen medeoverheden)	Hieronder per regel één code selecteren en in de kolommen ernaast de verantwoordingsinformatie voor die medeoverheid invullen	Besteding (jaar T)				
			<i>Aard controle n.v.t.</i>	<i>Aard controle R</i>				
			<i>Indicator: H35B/01</i>	<i>Indicator: H35B/02</i>				
			1 060209 Gemeente Beuningen	€ 250.504				
			2					
			3					

VRO	J9	Specifieke uitkering woningbouwimpuls	Projectnaam/nummer	Aantal woningen waarvan bouw is gestart in (jaar T) komt overeen met fasering uit de projectaanvraag (Ja/Nee) - bij Nee is indicator 15 verplicht	Afgesproken datum van start bouw van de eerste woning uit de projectaanvraag binnen 3 jaar na toekenning gehaald? (Ja/Nee)	Aantal woningen waarvan de bouw gestart is cumulatief (t/m jaar T)	Aantal betaalbare woningen waarvan de bouw gestart is cumulatief (t/m jaar T)	Aantal gerealiseerde woningen (t/m jaar T)
		Tranche 1 t/m 7 Gemeenten	<i>Aard controle n.v.t. Indicator: J9/01</i>	<i>Aard controle n.v.t. Indicator: J9/02</i>	<i>Aard controle D1 Indicator: J9/03</i>	<i>Aard controle n.v.t. Indicator: J9/04</i>	<i>Aard controle n.v.t. Indicator: J9/05</i>	<i>Aard controle n.v.t. Indicator: J9/06</i>
	1		Project Winssen-Zuid	Nee	Nee	0	0	0
	2		Project Ewijk West-Noord	Ja	Ja	0	0	0
	20							
			<i>Kopie projectnaam/nummer</i>	<i>Uitvoering WBI-maatregelen verloopt conform fasering projectaanvraag (Ja/Nee) - bij Nee is indicator 15 verplicht</i>	<i>Besteding (jaar T)</i>	<i>Cumulatieve besteding (t/m jaar T)</i>	<i>Opbrengsten (jaar T)</i>	<i>Cumulatieve opbrengsten (t/m jaar T)</i>
			<i>Aard controle n.v.t. Indicator: J9/07</i>	<i>Aard controle n.v.t. Indicator: J9/08</i>	<i>Aard controle R Indicator: J9/09</i>	<i>Aard controle n.v.t. Indicator: J9/10</i>	<i>Aard controle R Indicator: J9/11</i>	<i>Aard controle n.v.t. Indicator: J9/12</i>
	1	Project Winssen-Zuid	Nee	€ 0	€ 0	€ 0	€ 0	

			2	Project Ewijk West-Noord	Ja	€ 0	€ 0	€ 0	€ 0
			20						
				Kopie projectnaam/nummer	Prijscategorieën woningen komen overeen met projectaanvraag (Ja/Nee) - bij Nee is indicator 15 verplicht	Toelichting afwijking(en)	Eindverantwoording/ project afgerond (ja/nee)		
				<i>Aard controle n.v.t. Indicator: J9/13</i>	<i>Aard controle n.v.t. Indicator: J9/14</i>	<i>Aard controle n.v.t. Indicator: J9/15</i>	<i>Aard controle n.v.t. Indicator: J9/16</i>		
			1	Project Winssen-Zuid	Ja	Er loopt een wijzigingsverzoek op de WBl. Streefdatum is 30-04-2027.	Nee		
			2	Project Ewijk West-Noord	Ja		Nee		
			20						
VRO	J17	Realisatiestimulans		Aantal betaalbare woningen bouw gestart (jaar T), waarvoor nog geen rijksbijdrage is verstrekt, als bedoeld in artikel 2.1. van de regeling.	Geprognostiseerde aantal betaalbare woningen bouw gestart (jaar T+1), waarvoor nog geen rijksbijdrage is verstrekt, als bedoeld in artikel 2.1. van de regeling.	Correctie aantal betaalbare woningen bouw gestart (jaar T-1), waarvoor nog geen rijksbijdrage is verstrekt, als bedoeld in artikel 2.1. van de regeling.			

			<i>Aard controle D1 Indicator: J17/01</i>	<i>Aard controle n.v.t. Indicator: J17/02</i>	<i>Aard controle D1 Indicator: J17/03</i>			
			0	0	0			
			Aantal betaalbare woningen bouw gestart in jaar T in het NPLV-gebied, waarvoor nog geen rijksbijdrage is verstrekt, als bedoeld in artikel 2.1. van de regeling.	Bestedingen (jaar T) ten behoeve van activiteiten ter verbetering van bovenplanse openbare ruimte en collectieve maatschappelijke voorzieningen in de NPLV-gebieden, als bedoeld in artikel 3.1 van de regeling (excl. Compensabele Btw) .	Bestedingen (jaar T) aan compensabele btw ten behoeve van activiteiten ter verbetering van bovenplanse openbare ruimte en collectieve maatschappelijke voorzieningen in de NPLV-gebieden, als bedoeld in artikel 3.1 van de regeling.	Bestedingen (jaar T) ten behoeve van de financiering van capaciteitsondersteuning voor de uitvoering van de woningbouwopgave in de NPLV-gebieden, als bedoeld in artikel 3.5 van de regeling (excl. Compensabele Btw).	Bestedingen (jaar T) aan compensabele btw ten behoeve van de financiering van capaciteitsondersteuning voor de uitvoering van de woningbouwopgave in de NPLV-gebieden, als bedoeld in artikel 3.5 van de regeling.	
			<i>Aard controle n.v.t. Indicator: J17/04</i>	<i>Aard controle R Indicator: J17/05</i>	<i>Aard controle R Indicator: J17/06</i>	<i>Aard controle R Indicator: J17/07</i>	<i>Aard controle R Indicator: J17/08</i>	
		1						
		2						

VRO	J55	Aanpak energiearmoede	Het aantal huishoudens in huurwoningen aan wie energiebesparen de voorzieningen zijn verstrekt die kunnen leiden tot vermindering van energiegebruik/de energierekening	Besteding (jaar T) van de onder indicator 01 gemoeide kosten	Cumulatieve besteding (t/m jaar T) van de onder indicator 01 gemoeide kosten	Het aantal huishoudens in koopwoningen aan wie energiebesparende voorzieningen zijn verstrekt die kunnen leiden tot vermindering van energiegebruik/de energierekening	Besteding (jaar T) van de onder indicator 04 gemoeide kosten	Cumulatieve besteding (t/m jaar T) van de onder indicator 04 gemoeide kosten
			<i>Aard controle n.v.t. Indicator: J55/01</i>	<i>Aard controle R Indicator: J55/02</i>	<i>Aard controle n.v.t. Indicator: J55/03</i>	<i>Aard controle n.v.t. Indicator: J55/04</i>	<i>Aard controle R Indicator: J55/05</i>	<i>Aard controle n.v.t. Indicator: J55/06</i>
			0	€ 0	€ 266.978	0	€ 0	€ 13.069
			Het aantal huishoudens dat ondersteuning – bijvoorbeeld via advies aan huishouders heeft gekregen in de vorm van advies over vermindering van het energiegebruik voor zijn specifieke woningen waar de bewoner direct zijn/haar energieverbruik mee heeft	Besteding (jaar T) van de onder indicator 07 gemoeide kosten	Cumulatieve besteding (t/m jaar T) van de onder indicator 07 gemoeide kosten			

			kunnen verminderen.					
			<i>Aard controle n.v.t. Indicator: J55/07</i>	<i>Aard controle R Indicator: J55/08</i>	<i>Aard controle n.v.t. Indicator: J55/09</i>			
			0	€ 0	€ 214.018			
			Het aantal kleine gasbesparende maatregelen (w.o. radiatorfolie en tochtstrips)	Het aantal kleine elektriciteitsbesparende maatregelen (w.o. LED-lampen)	Het aantal grote(re) gasbesparende maatregelen (w.o. dakisolatie, vloerisolatie, spouwmuurisolatie etc.)	Het aantal grote(re) elektriciteitsbesparende maatregelen (w.o. vervangen koelkasten, wasmachines etc.)	Het aantal gegeven adviezen met directe verlaging energieverbruik/energierekening tot gevolg.	Het aantal overige energierekening verlagende maatregelen
			<i>Aard controle n.v.t. Indicator: J55/10</i>	<i>Aard controle n.v.t. Indicator: J55/11</i>	<i>Aard controle n.v.t. Indicator: J55/12</i>	<i>Aard controle n.v.t. Indicator: J55/13</i>	<i>Aard controle n.v.t. Indicator: J55/14</i>	<i>Aard controle n.v.t. Indicator: J55/15</i>
			0	0	0	0	0	0

VRO	J94	Regeling houdende regels verstrekking specifieke uitkering aan gemeenten verduurzaming [...] van eigenaars, woonverenigingen en wooncoöperaties	Beschikkingnummer	Besteding (jaar T), in J94/06 t/m J94/08 opgesplitst	Het totaal aantal woningen waar maatregelen zijn getroffen dat voldoet aan artikel 6, eerste lid, onderdeel a	Het aantal woningen waar maatregelen zijn getroffen met een WOZ-waarde boven het gemeentelijk gemiddelde (peildatum 2024) of een WOZ-waarde van boven € 477.000	Bedrag dat van de vijfde kolom van bijlage III en bijlage IV besteed is aan doe-het-zelfmaatregelen, inclusief activiteiten als bedoeld in artikel 2, derde lid (zoals ondersteuning vanuit gemeente) (alleen van toepassing voor tranche 2 en tranche 3).	Bedrag dat vanuit de specifieke uitkering besteed is aan gerichte ondersteuning en/of het bedrag waarvoor derden met de benodigde expertise zijn ingeschakeld als bedoeld in artikel 2, derde lid, onderdeel b
			<i>Aard controle n.v.t. Indicator: J94/01</i>	<i>Aard controle R Indicator: J94/02</i>	<i>Aard controle D1 Indicator: J94/03</i>	<i>Aard controle D1 Indicator: J94/04</i>	<i>Aard controle R Indicator: J94/05</i>	<i>Aard controle R Indicator: J94/06</i>
			1 LAI23-03435703	€ 0	77	0	€ 0	€ 0
			2 LAI24-03761260	€ 175.784	77	0	€ 56.858	€ 7.700
			3 LAI25-03821511	€ 0	0	0	€ 0	€ 0
			100					
			Bedrag dat vanuit de specifieke uitkering besteed is ten behoeve van uitvoering als bedoeld in artikel 2, tweede lid, onderdeel c	Bedrag dat vanuit de specifieke uitkering besteed is aan die energiebesparende isolatiemaatregelen, eventueel in samenhang met energiezuinige	Eindverantwoord (ja/nee)			

				ventilatiemaatregelen.				
			<i>Aard controle n.v.t. Indicator: J94/07</i>	<i>Aard controle n.v.t. Indicator: J94/08</i>	<i>Aard controle n.v.t. Indicator: J94/09</i>			
		1	€ 0	€ 0	Nee			
		2	€ 18.084	€ 150.000	Nee			
		3	€ 0	€ 0	Nee			
KGK	K28	Tijdelijke regeling capaciteit decentrale overheden voor klimaat- en energiebeleid	Besteding apparaatskosten (jaar T) : salarissen en sociale lasten voor ambtelijk personeel <i>Aard controle R Indicator: K28/01</i> € 121.872	Besteding apparaatskosten (jaar T): kosten voor ingeleend personeel <i>Aard controle R Indicator: K28/02</i> € 245.892	Besteding apparaatskosten (jaar T): overige goederen en diensten <i>Aard controle R Indicator: K28/03</i> € 95.044	Cumulatieve bestedingen (t/m jaar T) apparaatskosten <i>Aard controle n.v.t. Indicator: K28/04</i> € 693.996	Besteding (jaar T) overige kosten gerelateerd aan apparaatskosten <i>Aard controle R Indicator: K28/05</i> € 16.827	Cumulatieve bestedingen (t/m jaar T) overige kosten gerelateerd aan apparaatskosten <i>Aard controle n.v.t. Indicator: K28/06</i> € 17.748
			Eindverantwoording (Ja/Nee)					

			<i>Aard controle n.v.t. Indicator: K28/07</i>					
			Nee					
AenM	M16	Bekostigingsregeling opvang ontheemden Oekraïne	Vul in totaal te ontvangen normbedrag per gerealiseerde gemeentelijke plek per dag (GOO) (jaar T)	Vul in verschil bij hogere werkelijke bestedingen ten opzichte van de uitkomst van M16/01 (jaar T) - uitzonderingsbe- aling (GOO)	Vul in vrijwillige teruggave bij lagere werkelijke bestedingen ten opzichte van de uitkomst onder M16/01 (jaar T) - uitzonderingsbe- paling (GOO)	Besteding (jaar T) tbv de transitie - uitgezonderd uitvoeringskosten	Besteding (jaar T) van uitvoering ten behoefte van de transitie	Besteding (jaar T) uitgekeerde verstrekkingen (GOO en POO)
		Gemeenten	<i>Aard controle R Indicator: M16/01</i>	<i>Aard controle R Indicator: M16/02</i>	<i>Aard controle n.v.t. Indicator: M16/03</i>	<i>Aard controle R Indicator: M16/04</i>	<i>Aard controle R Indicator: M16/05</i>	<i>Aard controle R Indicator: M16/06</i>
			€ 3.693.800	€ 0	€ 0	€ 0	€ 0	€ 201.953
			Totaal bedrag vorderingen (/ onrechtmatig uitgekeerde) verstrekkingen GOO en POO (jaar T)	Totaal te ontvangen normbedrag uitvoeringskosten per geregistreerde persoon waaraan in een maand een verstrekking is gedaan (POO) (jaar T)	Totaal bedrag ontvangen eigen bijdrage van ontheemden GOO (jaar T)	Periode vanaf wanneer de eigen bijdrage is ingevoerd	Periode vanaf wanneer de verhoging eigen bijdrage is ingevoerd	
			<i>Aard controle R</i>	<i>Aard controle R</i>	<i>Aard controle R</i>	<i>Aard controle D2</i>	<i>Aard controle D2</i>	

			<i>Indicator: M16/07</i>	<i>Indicator: M16/08</i>	<i>Indicator: M16/09</i>	<i>Indicator: M16/10</i>	<i>Indicator: M16/11</i>
			€ 0	€ 5.856	€ 349.198	1-jan-25	1-okt-25
		Berekening totale besteding (jaar T) Som indicatoren 01/02/04/05/06/07/08 verminderd met 09		Cumulatieve besteding (t/m jaar T)			
		<i>Aard controle n.v.t. Indicator: M16/12</i>		<i>Aard controle n.v.t. Indicator: M16/13</i>			
			€ 3.552.411	€ 25.824.612			

Wnt

Gegevens 2025	127-1	600600
bedragen in €	A.H.W.M. Kocken-Ouwens	Jonkman
Functiegegevens	gemeentesecretaris	raadsgriffier
Aanvang en einde functievervulling in 2025	01/01 - 31/12	01/01 - 31/12
Omvang dienstverband (als deeltijdfactor in fte)	1	1
Dienstbetrekking?	ja	ja
Bezoldiging		
Beloning plus belastbare onkostenvergoedingen	136.239	103.898
Beloningen betaalbaar op termijn	21.111	15.464
<i>Subtotaal</i>	<i>157.350</i>	<i>119.362</i>
Individueel toepasselijke bezoldigingsmaximum	246.000	246.000
-/- Onverschuldigd betaald en nog niet terugontvangen bedrag		
Totale bezoldiging	157.350	119.362
Reden waarom de overschrijding al dan niet is toegestaan		
Toelichting op de vordering wegens onverschuldigde betaling		
Gegevens 2024	127-1	600600
bedragen in €	A.H.W.M. Kocken-Ouwens	Jonkman
Functiegegevens	gemeentesecretaris	raadsgriffier
Aanvang en einde functievervulling in 2021	01/01 - 31/12	01/01 - 31/12
Omvang dienstverband (als deeltijdfactor in fte)	1	1
Dienstbetrekking?	ja	ja
Bezoldiging		
Beloning plus belastbare onkostenvergoedingen	125.171	96.645
Beloningen betaalbaar op termijn	20.921	16.128
<i>Subtotaal</i>	<i>146.092</i>	<i>112.773</i>
Individueel toepasselijke bezoldigingsmaximum	233.000	233.000
-/- Onverschuldigd betaald en nog niet terugontvangen bedrag		
Totale bezoldiging	146.092	112.773

Baten en lasten per taakveld

Taakvelden (x € 1.000)		Rekening			
			Primitieve begroting 2025	Begroting na wijzigingen 2025	Gerealiseerd 2025
0.1	Bestuur	Lasten	-2.261	-2.389	-3.893
		Baten			369
		Saldo	-2.261	-2.389	-3.524
0.10	Mutaties reserves	Lasten	-621	-282	-647
		Baten	40	1.061	2.621
		Saldo	-581	779	1.974
0.11	Res. van de rekening van baten en lasten	Lasten	-543	-6.034	-11.613
		Baten			
		Saldo	-543	-6.034	-11.613
0.2	Burgerzaken	Lasten	-341	-375	-376
		Baten	622	622	660
		Saldo	280	246	283
0.3	Beheer overige gebouwen en gronden	Lasten	-619	-598	-544
		Baten	607	626	650
		Saldo	-12	28	105
0.4	Overhead	Lasten	-11.339	-11.668	-11.679
		Baten	696	696	784
		Saldo	-10.644	-10.972	-10.895
0.5	Treasury	Lasten	516	516	-702
		Baten	112	112	711
		Saldo	628	628	9
0.61	OZB woningen	Lasten	-659	-659	-573
		Baten	6.120	6.132	6.140
		Saldo	5.461	5.473	5.567
0.62	OZB niet-woningen	Lasten			
		Baten	4.041	4.163	4.621
		Saldo	4.041	4.163	4.621
0.64	Belastingen overig	Lasten	-4.385	-4.465	-3.900
		Baten	4.670	4.746	4.146
		Saldo	285	282	245
0.7	ALG.uitkeringen en ov. uitkeringen GF	Lasten			
		Baten	49.821	53.312	54.160

		Saldo	49.821	53.312	54.160
0.8	Overige baten en lasten	Lasten	-25	-25	-14
		Baten	20	20	206
		Saldo	-5	-5	192
0.9	Vennootschapsbelasting (VpB)	Lasten			-4
		Baten			
		Saldo			-4
1.1	Crisisbeheersing en brandweer	Lasten	-1.867	-1.867	-1.855
		Baten	3	3	
		Saldo	-1.864	-1.864	-1.855
1.2	Openbare orde en veiligheid	Lasten	-638	-638	-635
		Baten	33	33	62
		Saldo	-605	-605	-573
2.1	Verkeer en vervoer	Lasten	-4.017	-4.177	-3.744
		Baten	72	102	254
		Saldo	-3.945	-4.075	-3.490
3.3	Bedrijvenloket en bedrijfsregelingen	Lasten	-481	-380	-213
		Baten	74	44	12
		Saldo	-408	-336	-201
3.4	Economische promotie	Lasten	-331	-311	-310
		Baten	340	283	349
		Saldo	9	-28	39
4.1	Openbaar basisonderwijs	Lasten	-46	-55	-55
		Baten			
		Saldo	-46	-55	-55
4.2	Onderwijshuisvesting	Lasten	-1.513	-1.642	-1.496
		Baten	306	311	325
		Saldo	-1.207	-1.331	-1.171
4.3	Onderwijsbeleid en leerlingzaken	Lasten	-1.001	-1.101	-1.049
		Baten	302	454	487
		Saldo	-699	-646	-562
5.1	Sportbeleid en activering	Lasten	-343	-351	-333
		Baten	18	19	149
		Saldo	-325	-332	-184
5.2	Sportaccommodaties	Lasten	-1.621	-1.569	-1.459
		Baten	423	433	339
		Saldo	-1.198	-1.136	-1.120
5.3	Cult.presentatie, -productie en -partic.	Lasten	-470	-429	-377

		Baten			
		Saldo	-470	-429	-377
5.4	Musea	Lasten	-17	-17	-18
		Baten			4
		Saldo	-17	-17	-14
5.5	Cultureel erfgoed	Lasten	-144	-172	-184
		Baten			41
		Saldo	-144	-172	-143
5.6	Media	Lasten	-584	-687	-713
		Baten			26
		Saldo	-584	-687	-687
5.7	Openbaar groen en (openlucht) recreatie	Lasten	-3.403	-3.494	-3.039
		Baten	2	2	5
		Saldo	-3.401	-3.492	-3.033
6.1	Samenkracht en burgerparticipatie	Lasten	-6.352	-7.959	-6.035
		Baten	3.232	5.792	4.882
		Saldo	-3.120	-2.167	-1.153
6.21	Toegang en 1elijnsvoorz. WMO	Lasten	-361	-358	-387
		Baten	25	25	60
		Saldo	-336	-333	-327
6.22	Toegang en 1elijnsvoorz. Jeugd	Lasten	-74	-84	-60
		Baten			
		Saldo	-74	-84	-60
6.23	Toegang en 1elijnsvoorz. Integraal	Lasten	-970	-967	-964
		Baten		38	38
		Saldo	-970	-929	-927
6.3	Inkomensregelingen	Lasten	-9.459	-10.723	-10.485
		Baten	6.649	7.690	8.079
		Saldo	-2.810	-3.033	-2.405
6.4	WSW en beschut werk	Lasten	-3.187	-3.251	-3.193
		Baten			
		Saldo	-3.187	-3.251	-3.193
6.5	Arbeidsparticipatie	Lasten	-1.869	-1.201	-1.196
		Baten	90	175	175
		Saldo	-1.779	-1.025	-1.021
6.60	Hulpmiddelen en diensten (Wmo)	Lasten	-1.009	-1.655	-1.249
		Baten			2
		Saldo	-1.009	-1.655	-1.247

6.711	Huishoudelijke hulp (WMO)	Lasten	-2.677	-2.712	-2.874
		Baten	168	208	232
		Saldo	-2.509	-2.504	-2.642
6.712	Begeleiding (WMO)	Lasten	-1.635	-1.635	-2.107
		Baten			
		Saldo	-1.635	-1.635	-2.107
6.713	Dagbesteding (WMO)	Lasten	-858	-930	-818
		Baten			-11
		Saldo	-858	-930	-830
6.714	Overige maatwerkarrangementen (WMO)	Lasten	-522	-522	-522
		Baten			
		Saldo	-522	-522	-522
6.752	Jeugdhulp ambuland regionaal	Lasten	-6.580	-6.280	-5.495
		Baten			4
		Saldo	-6.580	-6.280	-5.491
6.762	Jeugdhulp met verblijf regionaal	Lasten	-2.362	-2.062	-1.612
		Baten			
		Saldo	-2.362	-2.062	-1.612
6.763	Jeugdhulp met verblijf landelijk	Lasten	-150	-450	-232
		Baten			
		Saldo	-150	-450	-232
6.791	PGB WMO	Lasten	-110	-216	-181
		Baten			
		Saldo	-110	-216	-181
6.792	PGB Jeugd	Lasten	-250	-250	-69
		Baten			
		Saldo	-250	-250	-69
6.811	Beschermd wonen (WMO)	Lasten	-497	-497	-374
		Baten	354	354	481
		Saldo	-143	-143	106
6.821	Jeugdbescherming	Lasten	-320	-320	-343
		Baten			
		Saldo	-320	-320	-343
6.822	Jeugdreclassering	Lasten	-58	-58	-21
		Baten			
		Saldo	-58	-58	-21
7.1	Volksgezondheid	Lasten	-1.759	-1.852	-1.815
		Baten	186	301	315

		Saldo	-1.573	-1.551	-1.499
7.2	Riolering	Lasten	-1.751	-1.751	-1.924
		Baten	2.811	2.811	2.739
		Saldo	1.060	1.060	815
7.3	Afval	Lasten	-2.816	-2.816	-2.807
		Baten	3.543	3.547	3.440
		Saldo	727	730	634
7.4	Milieubeheer	Lasten	-1.746	-1.448	-1.368
		Baten	854	854	475
		Saldo	-893	-595	-893
7.5	Begraafplaatsen en crematoria	Lasten	-43	-37	-31
		Baten	54	54	71
		Saldo	11	17	39
8.1	Ruimte en leefomgeving	Lasten	-1.241	-1.396	-1.683
		Baten	395	395	886
		Saldo	-846	-1.001	-797
8.2	Grondexploitatie (niet- bedrijventerreine	Lasten	-204	-458	-3.014
		Baten	164	422	3.059
		Saldo	-40	-36	45
8.3	Wonen en bouwen	Lasten	-1.944	-1.796	-1.780
		Baten	714	714	21
		Saldo	-1.230	-1.082	-1.759
Totaal taakvelden		Lasten	-87.559	-96.555	-102.068
		Baten	87.559	96.555	102.068
		Saldo	0	0	0

Overige gegevens (controleverklaring)
INVOEGEN NA ACCOUNTANTSCONTROLE

Facultatieve bijlagen

Garantie en verplichtingen

GARANTIES					Garantie
Omschrijving	Einddatum	Oorspronkelijk	Saldo	garantie	saldo
			31-12-2025	%	31-12-2025
Opgave lijst BNG					
Stichting Woonwaarts (voorheen Stg. Standvast Wonen)	2-11-2028	2.500.000	2.500.000	50%	1.250.000
Stichting Woonwaarts (voorheen Stg. Standvast Wonen)	1-9-2027	7.000.000	7.000.000	50%	3.500.000
Opgave lijst WSW					
Corporaties			957.028	5%	48.067
Stichting Waarborgfonds Sport					
Beuningse Boys	28-2-2029	100.000	15.766	100%	15.766
Gemeentegarantie hypotheken					
Rabobank			78.297	100%	78.297
Stater (SRLEV N.V.)			2.237	100%	2.237
Totaal		9.600.000	10.553.328		4.894.367

Personele kosten

Overzicht personele lasten, formatie en bezetting*	Formatie	Bezetting	Begroting	Loonkosten	Inhuur	Totaal
in € (+=baat,voordeel/=-last,nadeel)						
Totaal gemeente	177,89	155,24	14.909	13.582	3.990	17.572

*exclusief Munitax

Algemene uitkering

Algemene uitkering	2022	2023	2024	2025
Uitkeringsfactor				1,4860
Fysiek				
Belastingcapaciteit niet-woningen eigenaren				
Bedrijfsvestigingen				682.965
ISV (a)				
ISV (b)				
Kernen				864.537
Kernen * bodemfactor buitengebied				
Kernen met 500 adressen of meer				335.093
Oeverlengte * factor bodem				72.697
Oeverlengte * factor bodem * dichtheidsfactor				176.489
Omgevingsadressendichtheid			-2.850	1.494.844
Opp. beb. buitengebied * bodemfactor				152.699
Opp. beb. woonkern * bodemfactor				2.362.799
Oppervlak bebouwing				
Oppervlak bebouwing buitengebied				418.775
Oppervlak bebouwing woonkernen				1.523.558
Oppervlakte binnenwater				87.883
Oppervlakte land				247.111
Opp. land * factor bodem				162.052
Woonruimten			-379	203.424
Woonruimten * bodemfactor woonkern			-1.728	932.476
Sociaal				
Bijstandsvanger			40.735	2.967.715
Eenouderhuishoudens				
Inwoners				14.957.554
Inwoners jongeren jonger dan 18 jaar				4.416.201
Inwoners in het gemeentelijke doelgroepregister				271.546
Inwoners > 65jaar				

Inwoners 75 plus met drempel			1.833.839
Inwoners ouderen 75 t/m 84 jaar			
Inwoners met laag opleidingsniveau met drempel	10.350	-12.947	860.794
Lage inkomens			
Lage inkomens (drempel)		516.375	11.900.287
Minderheden			
Inwoners met migratieachtergrond			1.044.442
Uitkeringsontvangers			
Huishoudens			
Eenpersoonshuishoudens			881.257
jeugdigen in gezinnen met armoederisico			
Gemiddeld gestandaardiseerd inkomen (particuliere hh)			
Gemiddeld gestandaardiseerd inkomen (hh met kinderen)			
Ouders met langdurig psychisch medicijngebruik			
Eenouderhuishoudens met 2 of meer kinderen			
Bijstandshuishoudens met minderjarige kinderen			
Eenouderhuishoudens die bijstand ontvangen			
Uitkeringsontvangers minus bijstandsontvangers			
Wajong			
Medicijngebruik met drempel			
Re-integratie klassiek			
Inwoners jonger dan 65 jaar			
Inwoners ouderen 65 t/m 74 jaar			
Inwoners ouderen 85 jaar en ouder			
Eenpersoonshuishoudens 65 t/m 74 jaar			
Eenpersoonshuishoudens 75 t/m 84 jaar			
Eenpersoonshuishoudens 85 jaar en ouder			
Huishoudens met laag inkomen 65 t/m 74 jaar			
Huishoudens met laag inkomen 75 t/m 84 jaar			
Huishoudens met laag inkomen 85 jaar en ouder			
Gemiddeld gestandaardiseerd inkomen 65 t/m 74 jaar			
Gemiddeld gestandaardiseerd inkomen 75 t/m 84 jaar			
Gemiddeld gestandaardiseerd inkomen 85 jaar en ouder			
Bedden			
Loonkostensubsidie			254.596

Algemene uitkering	2022	2023	2024	2025
Functie				
Landelijke centrumfunctie				644.427
Klantenpotentieel lokaal				
Lokale centrumfunctie				372.948
Klantenpotentieel regionaal				
Regionale centrumfunctie				2.672.355
Leerlingen (V)SO				130.235
basisonderwijsleerlingen met leerlingengewicht 0.3				
basisonderwijsleerlingen met leerlingengewicht 1.2				
Onderwijsachterstand				139.541
Vast bedrag				
Vast bedrag				1.467.156
Uitkeringsfactor		69.635	-71.358	
Totaal bedrag naar uitkeringsfactor	0	79.985	467.849	54.532.296
Inkomstenmaatstaf				
OZB-waarde niet-woningen eigenaren		-5.872		-1.301.928
OZB-waarde niet-woningen gebruikers		-6.700		-944.008
OZB-waarde woningen eigenaren		8.570		-5.234.518
Overgangsregime				
Suppletie-uitkering IUSD				
Suppletie-uitkering nieuwe verdeling GF				472.521
Suppletie-uitkering huishoudens laag inkomen			-143.510	0
Totaal bedrag zonder uitkeringsfactor	0	-4.002	-143.510	-4.561.432
Totaal algemene uitkering	0	75.984	324.338	49.970.864
Decentralisatie uitkeringen				
Voorschoolse voorzieningen peuters				40.774
Armoedebestrijding kinderen				81.687
VTH provinciale taken				129.876
Maatschappelijke begeleiding				0
Versterking omgevingsveiligheidsd.				7.183
Einde lening inburgeringsplicht				1.855
Extra capaciteit BOA's				33.208
Wet kwaliteitsborging bouw				14.505
Meerkst Oekraïne sociaal domein				63.297
Veilig wonen				7.062
Uitvoeringskosten Omgevingswet				133.044
Gem. antidiscriminatie voorziening				3.724
Alleenverdieners				31.799

Landelijke aanpak adreskwaliteit				2.727
Wet betaalbare huur				28.591
Openbare bibliotheken				100.000
Register externe veiligheidsrisico				2.485
Spreidingswet				34.100
Implementatie Plateau 2				13.304
Uitv. Kosten Lbv kleinere sectoren				6.514
Ondersteuning lokale energiehulp				10.296
Totaal decentralisatie uitkeringen	0	0	0	746.031
<i>Integratie-uitkering</i>				
Participatie				3.042.341
Voogdij 18 plus				
Totaal integratie-uitkering	0	0	0	3.042.341
Totaal diverse uitkeringen	0	0	0	3.788.372
Totaal per uitkeringsjaar	0	75.984	324.338	53.759.236
Totaal verantwoorde inkomsten uit het gemeentefonds				54.159.558

Lijstoverzicht afkortingen

Afkortingenlijst

Hierbij treft u een lijst aan met gebruikte afkortingen

Afkorting

ABP
AGZ
AI
APV
ARBO
ARN
AVE
AVG
AWB
B&W
BBB
BBP
BBV
BBZ
BCF
BDB
BENG
BIBOP
BIE
BNG
BOA
BOPA
BRIKS
BRN
BRP 1
BRP 2
BTW
BUIG
BV
BVO
BWS
BZK
CAO

Beschrijving

Algemeen Burgerlijk Pensioenfonds
Algemene GezondheidsZorg
Artificiële Intelligentie
Algemene Plaatselijke Verordening
ARBeidsOmstandigheden
Afvalverwerking Regio Nijmegen
Aanpak Voorkoming Escalatie
Algemene Verordening Gegevensbescherming
Algemene Wet Bestuur
College van Burgermeester en Wetouders
Berging Bezink Bassins
Bruto Binnenlands Product
Besluit Begroting en Verantwoording
BijstandsBesluit Zelfstandigen
BTW CompensatieFonds
Bureau Documentatie Bouwwezen
Bijna Energie Neutrale Gebouwen
Wet Bevordering IntegriteitsBeoordelingen door het Openbaar Bestuur
Bouwgronden In Exploitatie
Bank Nederlandse Gemeenten
Buitengewoon OpsporingsAmbtenaar
Buitenplanse Omgevings Plan Activiteit
Bouwen, Reclame, Inrit, Kap en Sloop
Begrotingsrichtlijnen Regio Nijmegen
Basis Registratie Personen
Basis RioleringsPlan
Belasting Toegevoegde Waarde
Bundeling Uitkeringen Inkomensvoorziening aan Gemeenten
Besloten Vennootschap
BedrijfsVoeringsOrganisatie
Besluit Woninggebonden Subsidies.
ministerie van Binnenlandse Zaken en Koninkrijksrelaties
Collectieve Arbeidsovereenkomst

CDOKE	Capaciteit Decentrale Overheden voor Klimaat-en Energiebeleid
COVID-19	Ziekte door het coronavirus
CPO	Collectief Particulier Opdrachtgeverschap
DAR	Dienst Afval en Reiniging
DOP	Digitaal Ontwikkel Programma
DPIA	Data Protection Impact Assessments
DPRA	Deltaprogramma Ruimtelijke Adaptatie
DRAN	Doelgroepenvervoer Regio Arnhem Nijmegen
DVO	DienstVerleningsOvereenkomst
EMU	Europese Economische en Monetaire Unie
ENSIA	Eenduidige Normatiek Single Information Audit
FIDO	Wet financiering decentrale overheden
FPU	Flexibel Pensioen en Uittreden
FTE	FullTime-Equivalent personeelssterkte
GALA	Gezond en Actief Leven Akkoord
GEO	GEOgrafisch
GF	GemeenteFonds
GFT	Groente, Fruit- en Tuinafval
GGD	Gemeentelijke GezondheidsDienst
GGZ	Geestelijke GezondheidsZorg
GHOR	Gemeenschappelijke Hulpverlening bij Ongevallen en Rampen Gelderland-Zu
GMR	Groene Metropoolregio Arnhem-Nijmegen
GoOv	GO Openbaar Vervoer
GR	Gemeenschappelijke Regeling
GR RAN	Gemeenschappelijke Regeling Regio Arnhem-Nijmegen
GREX	GRndEXploitatie
GREXEN	GRondEXploitaties
GRP	Gemeentelijk RioleringsPlan
GRWP	Gemeentelijk Riool en WaterPlan
GW	GemeenteWet
GWIB	Gelders Warmte Infra Bedrijf
GWW	Grond-, Weg- en Waterbouw
HAN	Hogeschool van Arnhem en Nijmegen
HBO	Hoger Beroeps Onderwijs
HH	Hulp bij het Huishouden / Huishoudelijke Hulp
HPV	Humaan Papillomavirus
HWA	HemelWater Afvoer
Ibabs	Programatuur papierloos vergaderen
IBO	Instituut Bijzonder Onderzoek
IBP	Interbestuurlijk programma
IC	Interne Controle
ICT	Informatie- en CommunicatieTechnologie.

IHP	Integraal HuisvestingsPlan
IMK	Instituut voor het Midden- en Kleinbedrijf
IOAW	Wet Inkomensvoorziening Oudere en gedeeltelijke Arbeidsongeschikte werkers
IOAZ	Wet Inkomensvoorziening Oudere en gedeeltelijke Arbeidsongeschikte gewerks
IOT	Internet Of Things
IRVN	ICT Rijk van Nijmegen
ISV	Investeringsbudget Stedelijke Vernieuwing
IU	IntegratieUitkering
IUSD	integratie-uitkering Sociaal Domein
IZA	Integraal Zorg Akkoord
JGZ	JeugdGezondheidsZorg
JW	Jeugdwet
KH3	Keizershoeve 3
KION	Kinderopvangorganisatie zonder winstoogmerk
LAI	Lokale Aanpak Isolatie
LEA	Lokaal Educatie Agenda
LKS	LoonkostenSubsidie
LTA	Landelijke Transitie Arrangement
LVB	(Licht) Verstandelijke Beperking
MARN	Milieusamenwerking en Afvalverwerking Regio Nijmegen
MBO	Middelbaar Beroeps Onderwijs
MBZ	Meldpunt Bijzondere Zorg
MFA	MultiFunctionele Accommodatie
MGR	Modulaire Gemeenschappelijke Regeling
MHCB	Mixed Hockey Club Beuningen
MKB	Midden- en KleinBedrijf
MVA	Materiële Vaste Activa
Nedvang	NEDerland Van Afval Naar Grondstof
NPLW	Nationaal programma lokale warmte
NV	Naamloze Vennootschap
NWB	Nederlandse WaterschapsBank N.V.
O/G	Opgenomen Geld
ODRA	OmgevingsDienst Regio Arnhem
ODRN	OmgevingsDienst Regio Nijmegen
OM	Openbaar Ministerie
OOGO	Op Overeenstemming Gericht Overleg
OPA's	OmgevingsPlanActiviteiten
OR	OndernemingsRaad
OTS	Onder ToezichtStelling
OV	Openbaar Vervoer
OV of OVL	Openbare Verlichting
OVL	Openbare VerLichting

OW	OmgevingsWet
OZB	Onroerende ZaakBelasting
P&O	Personeel en Organisatie
PGB	PersoonsGebonden Budget
POC	Percentage Of Completion
POK	PlanOntwikkelingsKosten
PW	ParticipatieWet
Qx	Kwartaal x
RAV	Regionale AmbulanceVoorziening Gelderland-Zuid
RBGZ	Regionale Brandweer Gelderland-Zuid
RBP	Regionaal BeleidsPlan
RES	Regionale EnergieStrategie
RET	Regionaal Expert Team
RIEC	Regionaal Informatie en Expertise Centrum
RIVM	RijksInstituut voor Volksgezondheid en Milieu
RO	Ruimtelijke Ordening
ROB	Regionaal OndersteuningsBureau
RUE	Regionaal Uitvoeringsplan Energiesysteem
RvN@	Versterkt de innovatiekracht van het MKB in de regio Rijk van Nijmegen
SISA	Single Information, Single Audit
SMI	Sociaal Medische Indicatie
SPUK	SPecifieke UitKering
SPV	Strategisch Plan Verkeersveiligheid
STORM	Strong Teens and Resilient Minds
SVN	Stimuleringsfonds Volkshuisvesting
SW	Sociale Werkvoorziening
SWS	Stichting Waarborgsom voor de Sport
Tozo	Tijdelijke Overbruggingsregeling Zelfstandige Ondernemers
TPN West	Trade Port Nijmegen West
TVW	TransitieVisie Warmte
U/G	Uitgezet Geld
UWV	Uitvoeringsinstituut WerknemersVerzekering
VANG	Van Afval Naar Grondstof
VGRP	Verbreed Gemeentelijke RioleringsPlan
VGZ	Bedsrijfsnaam Zorgverzekeraar
VNG	Vereniging Nederlandse Gemeenten
VPB	VennootschaPsBelasting
VHROSV	Volkshuisvesting, Ruimtelijke Ordening en Stedelijke Vernieuwing
VRGZ	VeiligheidsRegio Gelderland-Zuid
VSO	VastStellingsOvereenkomst
VTH	Vergunningverlening, Toezicht en Handhaving
VTU	Vorbereiding, Toezicht en Uitvoering

VVE	Voor- en vroegschoolse educatie
WAJONG	Wet Arbeidsondersteuning JONGgehandicapten
WBRN	WerkBedrijf Rijk van Nijmegen
WEB	Wet Educatie Beroepsbevolking
WGA	Werkhervatting Gedeeltelijk Arbeidsgeschikten
WGR	Wet Gemeenschappelijke Regelingen
WI	Wet Inburgering
WIA	Wet werk en Inkomen naar Arbeidsvermogen
WIKK	Wet Innovatie en Kwaliteit Kinderopvang
WKO	Wet Kinder Opvang
WLZ	Wet Langdurige Zorg
WMO	Wet Maatschappelijke Ondersteuning
WNT	Wet Normering Topinkomens
WO Druten/Wijchen	Werkorganisatie
WOO	Wet Open Overheid
WOZ	Wet Waardering Onroerende Zaken
WPG	Wet Publieke Gezondheid
WPO	Wet op Primair Onderwijs
WRO	Wet Ruimtelijke Ordening
WSW	Wet Sociale Werkvoorziening
WVGGZ	Wet Verplichte Geestelijke GezondheidsZorg
WVO	Wet op Voortgezet Onderwijs
WW	WerkeloosheidsWet
WWB	Wet Werk en Bijstand
WWW / WSW	Wet Sociale Werkvoorziening
ZBO	Zorg Binnen Onderwijs
ZZP	Zelfstandige zonder Personeel